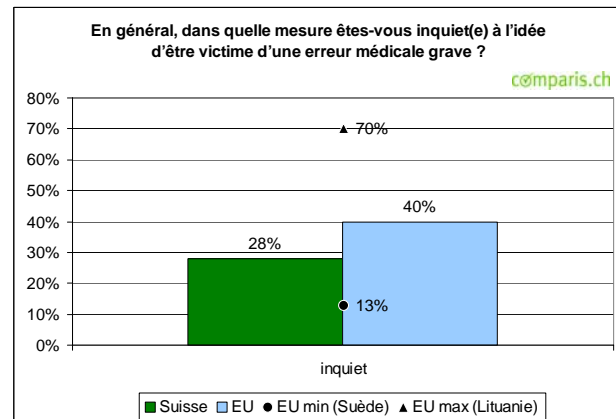
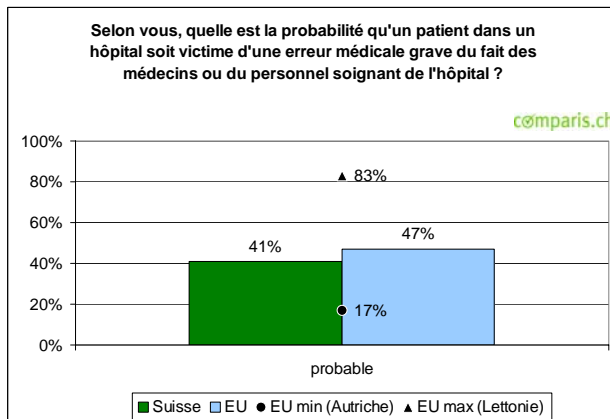
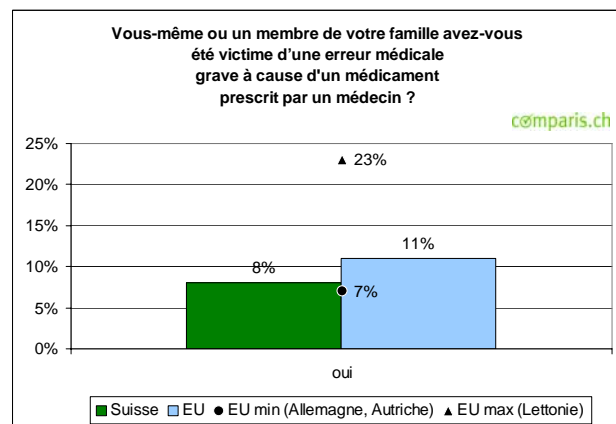
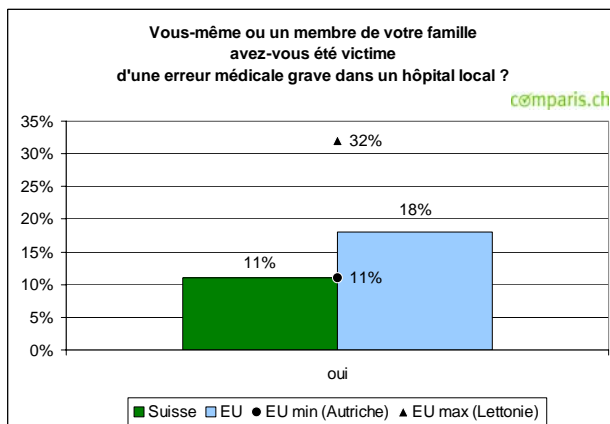
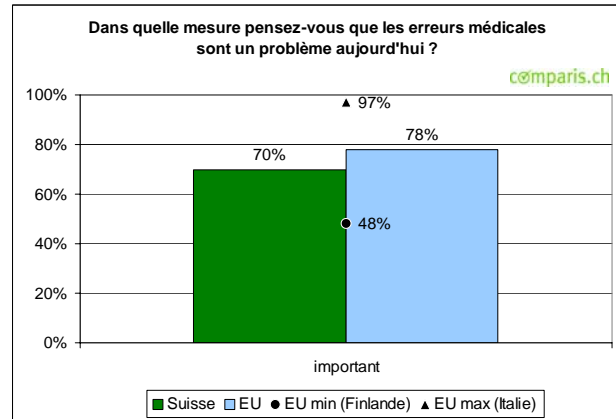
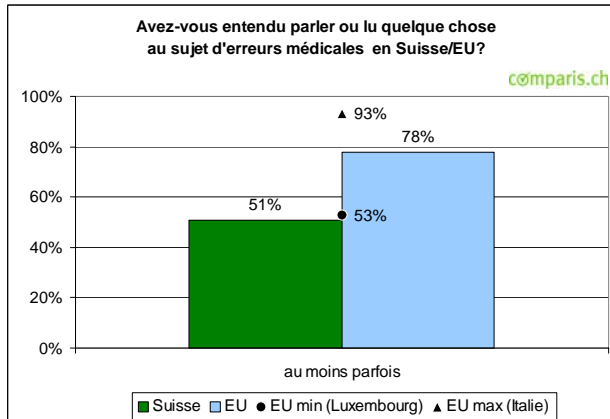


comparis.ch : comparatif Suisse – UE

Moins d'erreurs médicales en Suisse que dans l'UE



Erreurs médicales en Suisse et dans l'UE (pays par pays)

	Echos d'erreurs médicales	Avis sur les erreurs médicales	Erreur médicale commise à l'hôpital	Erreur médicale de prescription d'un médicament	Opinion sur la probabilité de survenance des erreurs médicales	Inquiétude liée aux erreurs médicales
	"Au moins parfois"	"Important"	"Oui"	"Oui"	"Probable"	"Inquiet"
Suisse	51%	70%	11%	8%	41%	28%
UE-25	78%	78%	18%	11%	47%	40%
Pays membres						
Belgique	82%	72%	18%	11%	44%	39%
République tchèque	67%	60%	19%	14%	33%	33%
Danemark	83%	49%	29%	21%	41%	29%
Allemagne	64%	72%	12%	7%	38%	29%
Estonie	59%	59%	27%	18%	44%	29%
Grèce	90%	86%	13%	9%	75%	70%
Espagne	66%	61%	18%	8%	37%	35%
France	76%	75%	19%	11%	40%	39%
Irlande	69%	73%	15%	10%	42%	31%
Italie	93%	97%	18%	15%	70%	64%
République de Chypre (sud)	89%	85%	22%	9%	70%	53%
Lettonie	80%	76%	32%	23%	83%	64%
Lituanie	91%	90%	26%	16%	69%	70%
Luxembourg	53%	75%	25%	13%	49%	47%
Hongrie	86%	78%	12%	9%	45%	37%
Malte	58%	82%	22%	18%	46%	43%
Pays-Bas	92%	82%	17%	9%	34%	20%
Autriche	60%	63%	11%	7%	17%	20%
Pologne	87%	91%	28%	16%	72%	51%
Portugal	84%	77%	16%	10%	59%	50%
Slovénie	77%	81%	17%	11%	41%	39%
Slovaquie	66%	65%	15%	12%	51%	41%
Finlande	64%	48%	22%	10%	35%	24%
Suède	71%	75%	19%	13%	25%	13%
Grande-Bretagne	85%	85%	18%	11%	42%	33%
Nouveaux membres et pays candidats						
Bulgarie	74%	89%	20%	16%	80%	66%
Croatie	89%	89%	19%	10%	63%	41%
Roumanie	75%	78%	10%	9%	63%	58%
Turquie	76%	88%	14%	10%	68%	65%
République turque de Chypre du Nord	71%	67%	20%	16%	51%	53%