

Finanzbericht 2007

Solide – auch in finanzieller Hinsicht.

Inhaltsverzeichnis

Die wichtigsten Zahlen	1
.....	
Konsolidierte Erfolgsrechnung	4
.....	
Konsolidierte Bilanz	5
.....	
Konsolidierte Mittelflussrechnung	6
.....	
Anhang der Konzernrechnung	7
.....	
Angaben zur Erfolgsrechnung	8
.....	
Angaben zur Bilanz	10
.....	
Erfolgsrechnung <i>innova</i> Versicherungen AG	12
.....	
Bilanz <i>innova</i> Versicherungen AG	13
.....	
Sparten-Erfolgsrechnung <i>innova</i> Versicherungen AG	14
.....	
Erfolgsrechnung <i>innova</i> Krankenversicherung AG	16
.....	
Bilanz <i>innova</i> Krankenversicherung AG	17
.....	
Sparten-Erfolgsrechnung <i>innova</i> Krankenversicherung AG	18
.....	
Statistiken obligatorische Grundversicherung	20
.....	
Bericht des Konzernprüfers	21
.....	

Die wichtigsten Zahlen

Finanzen

	2007 in CHF	2006 in CHF	Veränderung in %
Verdiente Prämien	162'249'417	158'938'483	2.08
Leistungsaufwand	140'111'096	132'650'549	5.62
Schadensatz	84.58%	83.11%	1.77
Mittelfluss aus Geschäftstätigkeit	14'918'608	8'616'804	73.13
Finanzerfolg vor Rückstellungen	1'559'789	6'438'924	-75.78
Jahreserfolg vor Steuern	3'895'498	5'228'032	-25.49
Finanzanlagen	142'670'210	130'567'614	9.27
Technische Rückstellungen	60'615'006	57'611'542	5.21
Eigenkapital	67'866'065	64'800'866	4.73

Kunden per 1. Januar

	2008	2007	Veränderung in %
Geschäftsfeld Heilungskostenversicherung			
Sparte oblig. Krankenpflegeversicherung KVG (a)	38'810	40'583	-4.37
Sparte Heilungskostenversicherung VVG	45'479	44'859	1.38
– davon ohne Deckung KVG (b)	11'283	9'131	23.57
Total Geschäftsfeld Heilungskostenversicherung (a+b)	50'093	49'714	0.76
Geschäftsfeld Lohnausfall			
Sparte Lohnausfallversicherung VVG (c) ¹	59'234	57'405	3.19
Sparte Taggeldversicherung KVG (d)	2'373	2'298	3.26
Sparte Risikokapitalversicherung	13'371	13'886	-3.71
Sparte private Arbeitslosenversicherung (e)	29	151	-80.79
Total Geschäftsfeld Lohnausfall (c+d+e)	61'636	59'854	2.98
Kunden	111'729	109'568	1.97

¹ Versicherte Arbeitnehmer, Arbeitgeber und selbstständig Erwerbende in insgesamt 10'567 Unternehmen (2007: 10'257 Unternehmen)

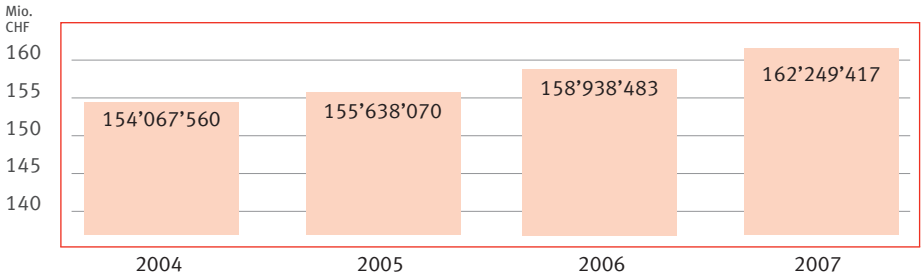
Mitarbeitende per 1. Januar

	2008	2007	Veränderung in %
Mitarbeitende	110	110	0
Stellen	95.8	97.4	-1.64

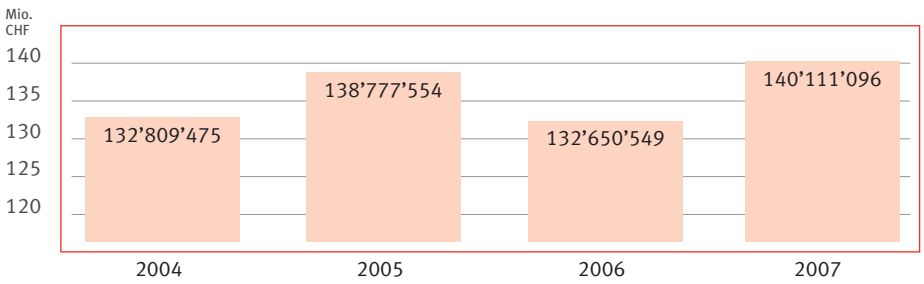




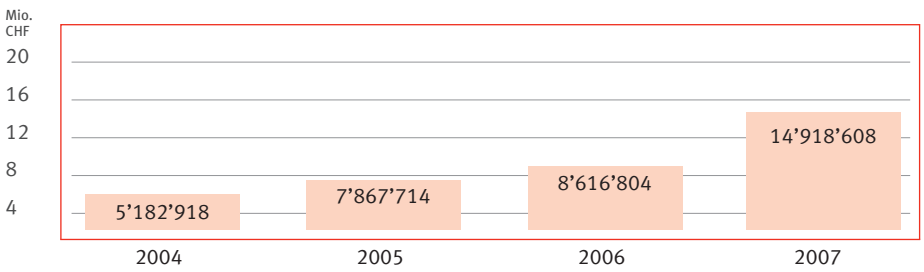
Verdiente Prämien



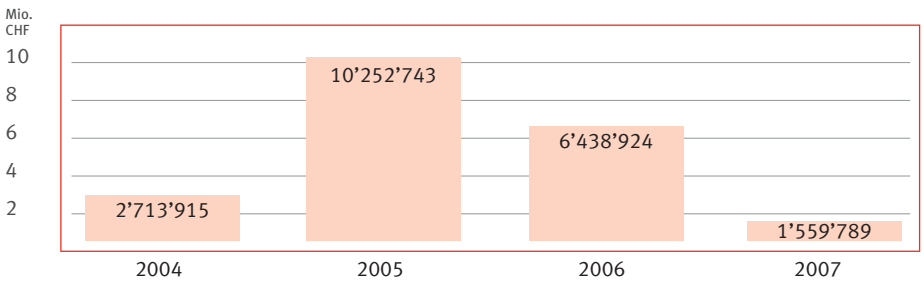
Leistungsaufwand



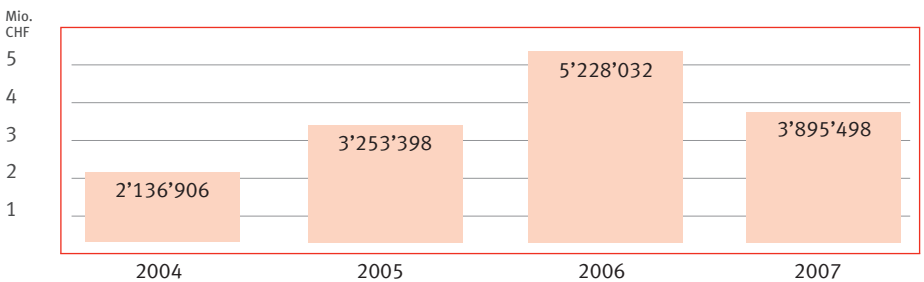
Mittelfluss aus Geschäftstätigkeit



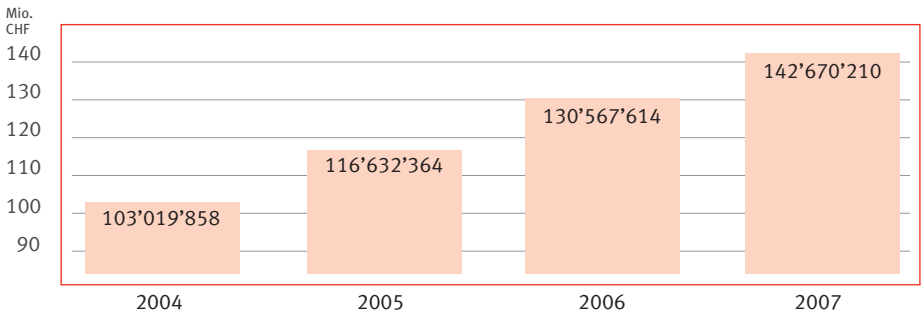
Finanzerfolg vor Rückstellungen



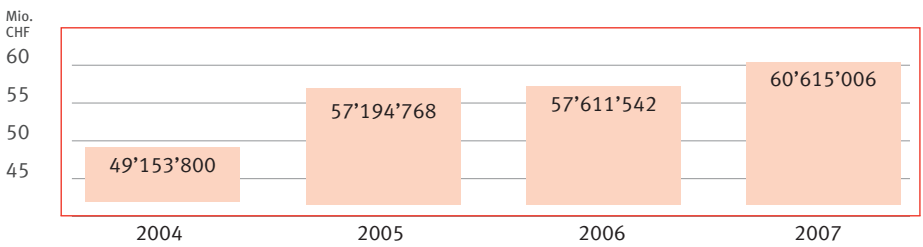
Jahreserfolg vor Steuern



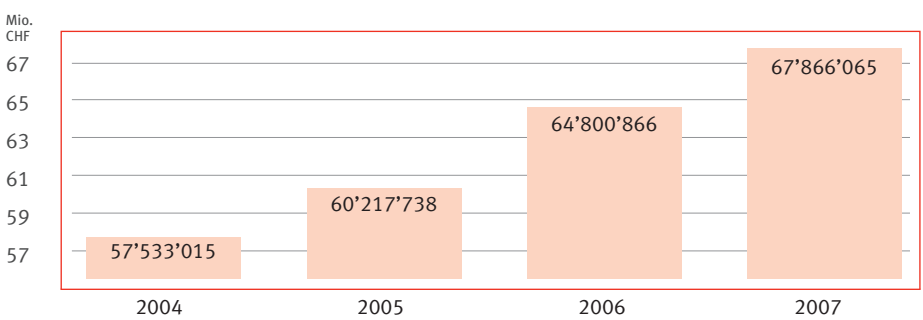
Finanzanlagen



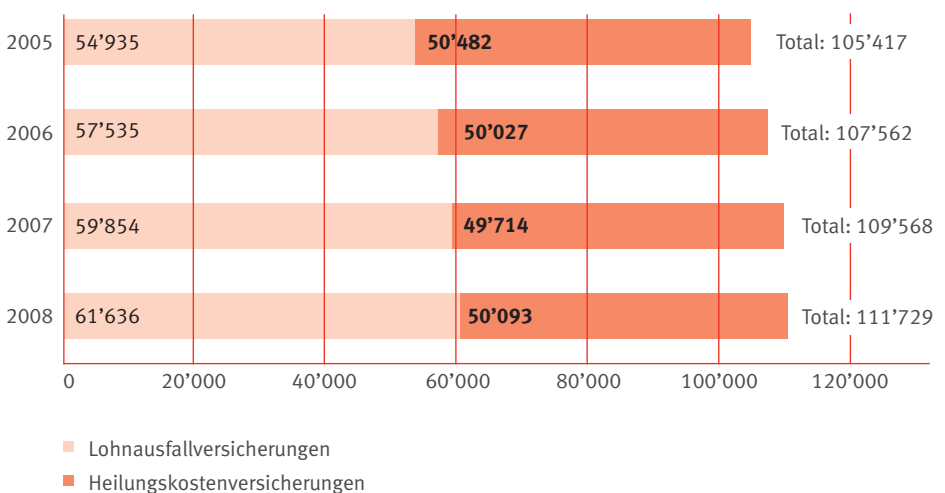
Technische Rückstellungen



Eigenkapital



Entwicklung Kundenbestand per 1. Januar



Konsolidierte Erfolgsrechnung

	2007 in CHF	2006 in CHF
Verbuchte Prämien	163'988'050	160'058'610
Bildung Rückstellung Überschussbeteiligung	-1'000'000	-800'000
Prämienanteile Rückversicherung	-738'633	-320'127
Verdiente Prämien	162'249'417	158'938'483
Versicherungsleistungen	-138'078'514	-131'512'484
Veränderung Technische Rückstellungen	-2'881'913	-554'274
Leistungsanteile Rückversicherung	748'126	250'276
Risikoausgleich KVG	101'205	-834'067
Leistungsaufwand	-140'111'096	-132'650'549
Personalaufwand	-10'679'235	-10'598'504
Übriger Betriebsaufwand	-9'890'916	-9'562'601
Technisches Ergebnis	1'568'170	6'126'829
Finanzerfolg vor Rückstellungen	1'559'789	6'438'924
Veränderung Rückstellungen Finanzanlagen	1'308'038	-6'992'213
Abschreibungen auf Sachanlagen	-535'307	-342'513
Ausserordentlicher Erfolg	-5'192	-2'995
Jahreserfolg vor Steuern	3'895'498	5'228'032
Steuern	-830'299	-644'904
Konsolidierter Jahreserfolg	3'065'199	4'583'128

Konsolidierte Bilanz

Aktiven

	31.12.2007 in CHF	31.12.2006 in CHF
Flüssige Mittel	7'682'072	7'654'274
Forderungen gegenüber Versicherungsnehmern und Vermittlern	18'885'350	5'168'636
Forderungen gegenüber Versicherungsgesellschaften	56'436	91'796
Übrige Forderungen	1'813'029	3'578'795
Aktive Rechnungsabgrenzungen	823'129	772'503
Umlaufvermögen	29'260'016	17'266'004
Finanzanlagen	142'670'210	130'567'614
Sachanlagen	5'197'690	5'484'822
Anlagevermögen	147'867'900	136'052'436
Total Aktiven	177'127'916	153'318'440

Passiven

	31.12.2007 in CHF	31.12.2006 in CHF
Verbindlichkeiten gegenüber Versicherungsnehmern und Vermittlern	24'359'803	5'559'210
Übrige Verbindlichkeiten	1'387'386	1'306'374
Passive Rechnungsabgrenzungen	2'923'144	2'767'498
Technische Rückstellungen	60'615'006	57'611'542
Übrige Rückstellungen	19'976'512	21'272'950
Fremdkapital	109'261'851	88'517'574
Aktienkapital	8'100'000	8'100'000
Gewinnreserven	55'500'866	50'917'738
Kapitalreserven	1'200'000	1'200'000
Konsolidierter Jahreserfolg	3'065'199	4'583'128
Eigenkapital	67'866'065	64'800'866
Total Passiven	177'127'916	153'318'440

Konsolidierte Mittelflussrechnung

	2007 in CHF	2006 in CHF
Mittelfluss aus Geschäftstätigkeit		
Konsolidierter Jahreserfolg	3'065'199	4'583'128
Abschreibungen Sachanlagen und Forderungen aus Betriebstätigkeit	912'464	719'671
Veränderung Technische Rückstellungen	3'003'464	416'774
Veränderung Rückstellungen Finanzrisiken	-1'308'039	6'992'213
Kursveränderung auf Finanzanlagen	1'005'952	-4'068'595
Veränderung Übrige Rückstellungen	1'168'531	727'323
Veränderung Forderungen gegenüber Versicherungsnehmern und Vermittlern	-13'716'714	158'315
Veränderung Übrige Forderungen und Aktive Rechnungsabgrenzung	1'750'499	-1'537'455
Veränderung Verbindlichkeiten gegenüber Versicherungsnehmern und Vermittlern	18'800'591	-183'773
Veränderung Übrige Verbindlichkeiten und Passive Rechnungsabgrenzung	236'661	809'203
Total Mittelfluss aus Geschäftstätigkeit	14'918'608	8'616'804
Mittelfluss aus Investitionstätigkeit		
Investitionen in Kapitalanlagen (netto)	-13'108'547	-9'866'655
Investitionen in mobile Sachanlagen (netto)	-625'333	-97'714
Total Mittelfluss aus Investitionstätigkeit	-13'733'880	-9'964'369
Mittelfluss aus Finanzierungstätigkeit		
Auszahlung Überschussbeteiligung	-1'156'930	-
Total Mittelfluss aus Finanzierungstätigkeit	-1'156'930	-
Veränderung Fonds Flüssige Mittel	27'798	-1'347'565
Flüssige Mittel 1.1.	7'654'274	9'001'839
Flüssige Mittel 31.12.	7'682'072	7'654'274

Anhang der Konzernrechnung

Rechnungslegungsgrundsätze

Die Konzernrechnung ist nach den Grundsätzen des schweizerischen Aktienrechts und der Versicherungsaufsichtsgesetzgebung erstellt.

Konsolidierungskreis

In die konsolidierte Jahresrechnung einbezogen sind Gesellschaften, bei welchen am Bilanzstichtag die *innova* Holding AG wirtschaftlich direkt oder indirekt die Mehrheit am Aktienkapital hatte. Der Konsolidierungskreis umfasst somit die Gesellschaften *innova* Holding AG (100 Prozent), *innova* Versicherungen AG (100 Prozent) und *innova* Krankenversicherung AG (100 Prozent).

Konsolidierungsmethode

Die Kapitalkonsolidierung erfolgt nach der «Purchase»-Methode. Dabei wird der Anschaffungswert mit dem Eigenkapital der erworbenen Beteiligung verrechnet, wobei die materiellen Aktiven und Passiven im Erwerbszeitpunkt gemäss den für die konsolidierte Rechnung massgebenden Grundsätzen neu bewertet werden. Immaterielle Werte der erworbenen Gesellschaften wie Versicherungs- und Kundenportefeuilles werden nicht berücksichtigt. Konzerninterne Transaktionen wurden eliminiert.

Konsolidierungstichtag

Die Konzernrechnung schliesst auf den 31. Dezember und beruht auf geprüften Abschlüssen der Konzerngesellschaften (*innova* Holding AG, *innova* Versicherungen AG, *innova* Krankenversicherung AG) mit demselben Abschlussdatum.

Bewertungsgrundsätze

Aktien und Obligationen

Aktien und Obligationen werden zu Kurswerten bilanziert. Damit die aufsichtsrechtlichen Bestimmungen weiterhin eingehalten werden, weisen wir die Differenz zwischen Kurswert und Einstandswert als Rückstellung auf der Passivseite aus, sofern der Kurswert höher ist als der Einstandswert. Wenn der Kurswert tiefer ist als der Einstandswert, haben wir den Buchwert direkt erfolgswirksam korrigiert.

Immobilien/Sachanlagen

Sie werden zu Anschaffungswerten abzüglich der notwendigen Wertberichtigungen bilanziert.

Versicherungstechnische Rückstellungen

Die versicherungstechnischen Rückstellungen werden in Übereinstimmung mit den aufsichtsrechtlichen Vorschriften des Bundesamtes für Gesundheit (BAG) und des Bundesamtes für Privatversicherungen (BPV) ermittelt.

Abweichung vom Grundsatz der Stetigkeit

Die Berechnung des Delkrederer-Risikos wurde gegenüber dem Vorjahr angepasst. Dadurch entstand ein einmaliger Ertrag von 0,4 Millionen Franken.

Aufgrund einer Änderung der Buchungsgrundsätze (Aktivierung der im Dezember 2007 fakturierten Prämien 2008) wurde der Bestand der Forderungen und Verbindlichkeiten im laufenden Jahr um je 15,7 Millionen Franken erhöht.

Angaben zur Erfolgsrechnung

Verbuchte Prämien nach Geschäftsfeld und Sparten

	2007 in CHF	in %	2006 in CHF	in %
Geschäftsfeld Heilungskosten				
Heilungskostenversicherung nach VVG ¹	27'337'799	16.7	26'904'173	16.8
Obligatorische Krankenpflegeversicherung nach KVG ²	103'141'249	62.9	101'775'186	63.6
Total Geschäftsfeld Heilungskosten	130'479'048	79.6	128'679'359	80.4
Geschäftsfeld Lohnausfall				
Lohnausfallversicherung nach VVG	31'899'179	19.4	29'157'629	18.2
Taggeldversicherung nach KVG	1'324'627	0.8	1'485'574	0.9
Private Arbeitslosenversicherung nach VVG	285'196	0.2	736'048	0.5
Total Geschäftsfeld Lohnausfall	33'509'002	20.4	31'379'251	19.6
Total Verbuchte Prämien	163'988'050	100	160'058'610	100

¹ Versicherungsvertrags-Gesetz

² Krankenversicherungs-Gesetz

Bezahlte Netto-Versicherungsleistungen nach Geschäftsfeld und Sparten

	2007 in CHF	in %	2006 in CHF	in %
Geschäftsfeld Heilungskosten				
Heilungskostenversicherung nach VVG	16'306'970	11.8	15'896'361	12.1
Obligatorische Krankenpflegeversicherung nach KVG	95'912'098	69.5	92'269'454	70.1
Total Geschäftsfeld Heilungskosten	112'219'068	81.3	108'165'815	82.2
Geschäftsfeld Lohnausfall				
Lohnausfallversicherung nach VVG	23'490'596	17.0	20'776'688	15.8
Taggeldversicherung nach KVG	642'010	0.5	884'266	0.7
Private Arbeitslosenversicherung nach VVG	1'726'840	1.2	1'685'715	1.3
Total Geschäftsfeld Lohnausfall	25'859'446	18.7	23'346'669	17.8
Total Bezahlte Netto-Versicherungsleistungen	138'078'514	100	131'512'484	100

Veränderung Technische Rückstellungen

	2007 in CHF	2006 in CHF
Aufsichtsrechtliche Vorschriften zur Sicherstellung von versicherten, aber noch nicht gemeldeten Leistungsansprüchen der Kunden.		
Schadenrückstellungen VAG ³	2'419'251	430'229
Rückstellung ausstehende Versicherungskosten KVG	-3'000	38'000
Aufsichtsrechtliche Vorschriften und geschäftspolitische Vorgaben zur Sicherstellung nicht voraussehbarer Schwankungen und Unterdeckungen.		
Schwankungsrückstellung VAG	465'662	86'045
Total Veränderung Technische Rückstellungen	2'881'913	554'274
Veränderung Rückstellung Überschussbeteiligung		
Veränderung Alterungsrückstellung	-1'689	0
Veränderung Bilanzposition	3'003'464	416'774

³ Versicherungsaufsichts-Gesetz

Betriebsaufwand

	2007 in CHF	in %	2006 in CHF	in %
Personalaufwand	10'679'235	51.9	10'598'504	52.6
Übriger Betriebsaufwand	9'890'916	48.1	9'562'601	47.4
Total Betriebsaufwand	20'570'151	100	20'161'105	100
Anteil Betriebskosten <i>innova</i> Versicherungen AG				
Betriebskostensatz an verbuchten Prämien	12'208'985	59.4	11'948'192	59.3
		20.5		21.0
Anteil Betriebskosten <i>innova</i> Krankenversicherung AG				
Betriebskostensatz an verbuchten Prämien	8'355'152	40.6	8'208'887	40.7
		8.0		7.9
Anteil Betriebskosten <i>innova</i> Holding AG				
	6'014	0.0	4'026	0.0

Ergebnis aus Finanzanlagen

	2007 in CHF	2006 in CHF
Finanzerfolg aus regelmässigen Erträgen	3'731'739	3'311'321
Finanzerfolg aus Kursveränderungen	-1'095'315	3'990'589
Finanzerfolg aus Spesen / Gebühren	-699'477	-485'828
Veränderung Schwankungsreserve	2'458'168	-2'321'418
Veränderung Rückstellung Finanzanlagen	-1'150'130	-4'670'795
Abschreibung Finanzanlagen	-377'158	-377'158
Total Ergebnis aus Finanzanlagen	2'867'827	-553'289
Kapitalanlagerendite <i>innova</i> Versicherungen AG		
	1.54%	5.15%
Kapitalanlagerendite <i>innova</i> Krankenversicherung AG		
	1.21%	4.24%

Angaben zur Bilanz

Forderungen gegenüber Versicherungsnehmern und Vermittlern

	31.12.2007	31.12.2006
Das Delkredere wird wie folgt berechnet	Delkr. in % vom Bestand	Delkr. in % vom Bestand
Forderungen bis 60 Tage verfallen	0	0
Forderungen bis 90 Tage verfallen	10	10
Forderungen bis 180 Tage verfallen	20	20
Forderungen bis 360 Tage verfallen (KVG / VVG)	40 / 75	50
Forderungen älter als 360 Tage	100	100

Finanzanlagen

	31.12.2007 in CHF	31.12.2006 in CHF
	Buchwert/Kurswert	Buchwert/Kurswert
Geldmarktanlagen	19'204'152	16'492'854
Obligationenanlagen	70'245'418	63'348'921
Aktienanlagen	41'939'993	43'963'448
Alternative Anlagen	3'533'368	2'626'708
Indirekte Immobilienanlagen	7'657'277	3'995'680
Andere Anlagen	90'002	140'003
Total Finanzanlagen	142'670'210	130'567'614
Rückstellung Wertschriften zur Erfüllung der aufsichtsrechtlichen Vorschriften (Niederwertprinzip)	8'530'051	10'988'219

Sachanlagen

	Buchwert 31.12.2007 in CHF	Abschr. in % v. Anschaffungs- wert	Buchwert 31.12.2006 in CHF	Abschr. in % v. Anschaffungs- wert
Immobilien, selbstgenutzte a)	4'732'209	2.00	5'109'367	2.00
Anlagen und Einrichtungen b)	117'754	12.50	94'931	12.50
Mobilien b)	94'853	12.50	164'000	12.50
Büromaschinen b)	95'173	20.00	51'871	20.00
Informatik-Anlagen b)	157'701	33.33	64'653	33.33
Total Sachanlagen	5'197'690		5'484'822	
a) Versicherungswert Immobilien	8'206'469		8'935'000	
b) Versicherungswert Betriebseinrichtungen	3'547'200		4'007'000	

Verbindlichkeiten gegenüber Versicherungsnehmern und Vermittlern

	Buchwert 31.12.2007 in CHF	Buchwert 31.12.2006 in CHF
Darin enthalten sind Prämienvorauszahlungen von	3'710'691	2'222'105

Übrige Verbindlichkeiten

	Buchwert 31.12.2007 in CHF	Buchwert 31.12.2006 in CHF
Darin enthalten sind nicht fällige Verpflichtungen gegenüber der Vorsorgeeinrichtung.	0	482'008

Technische Rückstellungen

	31.12.2007 in CHF	31.12.2006 in CHF
Schadenrückstellungen VAG	27'423'412	25'004'162
Sicherheits-/Schwankungsrückstellung VAG	5'920'253	5'454'590
Alterungsrückstellung VAG	2'267'101	2'268'790
Ausstehende Versicherungskosten Pflege KVG	23'850'000	23'785'000
Ausstehende Versicherungskosten Taggeld KVG	69'000	89'000
Überschussbeteiligungen Taggeld KVG	42'000	90'000
Überschussbeteiligungen Lohnausfall VVG	1'043'240	920'000
Total Technische Rückstellungen	60'615'006	57'611'542

Übrige Rückstellungen

	31.12.2007 in CHF	31.12.2006 in CHF
Rückstellung Überschussbeteiligung Kunden ⁴	1'961'176	2'118'106
Rückstellung für Steuern	365'884	197'353
Rückstellung Wertschriften <i>innova</i> Krankenversicherung AG	3'777'178	4'706'670
Rückstellung Wertschriften <i>innova</i> Versicherungen AG	13'872'274	14'250'821
Total Übrige Rückstellungen	19'976'512	21'272'950

⁴ Auszahlung Überschussbeteiligungen 2007 an Kunden im Betrag von 1'156'930 Franken (2006 keine Auszahlung).

Gewinnreserven

	31.12.2007 in CHF	31.12.2006 in CHF
Freie Reserven/Gewinnvortrag <i>innova</i> Versicherungen AG	10'969'272	8'636'863
Reserven Wertschriften <i>innova</i> Versicherungen AG	3'000'000	3'000'000
Gesetzliche Reserven <i>innova</i> Krankenversicherung AG	20'893'175	20'652'152
Freie Reserven/Gewinnvortrag <i>innova</i> Krankenversicherung AG	14'279'366	12'366'606
Reserven Wertschriften <i>innova</i> Krankenversicherung AG	6'040'000	6'040'000
Gewinnvortrag <i>innova</i> Holding AG	319'053	222'117
Total Gewinnreserven	55'500'866	50'917'738

Eigenkapitalnachweis

	31.12.2007 in CHF	31.12.2006 in CHF
Eigenkapital per 1. 1.	64'800'866	60'217'738
Jahreserfolg	3'065'199	4'583'128
Eigenkapital per 31. 12.	67'866'065	64'800'866

Kautio zu Gunsten Dritter

	31.12.2007 in CHF	31.12.2006 in CHF
zu Gunsten Swisscanto Anlagestiftung (Mietzinskautio)	250'000	0

Erfolgsrechnung *innova* Versicherungen AG

	2007 in CHF	2006 in CHF
Verbuchte Prämien	59'522'174	56'797'850
Bildung Rückstellung	-1'000'000	-800'000
Verdiente Prämien	58'522'174	55'997'850
Versicherungsleistungen	-41'524'406	-38'358'764
Veränderung Technische Rückstellungen	-2'884'915	-516'274
Leistungsaufwand	-44'409'321	-38'875'038
Personalaufwand	-5'571'014	-5'529'252
Übriger Betriebsaufwand	-6'637'971	-6'418'940
Technisches Ergebnis	1'903'868	5'174'620
Finanzerfolg vor Rückstellungen	1'111'644	3'912'228
Veränderung Rückstellungen Finanzanlagen	378'546	-6'019'268
Jahreserfolg vor Steuern	3'394'058	3'067'580
Steuern	-824'379	-635'171
Jahreserfolg	2'569'679	2'432'409

Bilanz *innova* Versicherungen AG

Aktiven

	31.12.2007 in CHF	31.12.2006 in CHF
Flüssige Mittel	2'065'201	3'401'923
Forderungen gegenüber Versicherungsnehmern und Vermittlern	402'464	883'081
Forderungen gegenüber Versicherungsgesellschaften	249'557	94'674
Übrige Forderungen	611'644	574'830
Aktive Rechnungsabgrenzungen	151'216	358'915
Umlaufvermögen	3'480'082	5'313'423
Finanzanlagen	84'368'633	81'017'568
Anlagevermögen	84'368'633	81'017'568
Total Aktiven	87'848'715	86'330'991

Passiven

	31.12.2007 in CHF	31.12.2006 in CHF
Verbindlichkeiten gegenüber Versicherungsnehmern und Vermittlern	1'774'239	898'768
Verbindlichkeiten <i>innova</i> Krankenversicherung AG	5'169'639	9'472'490
Übrige Verbindlichkeiten	180'276	142'381
Passive Rechnungsabgrenzungen	2'132'270	2'334'258
Technische Rückstellungen	36'654'006	33'647'542
Übrige Rückstellungen	16'199'334	16'566'280
Fremdkapital	62'109'764	63'061'719
Aktienkapital	8'000'000	8'000'000
Gewinnreserven	13'969'272	11'636'863
Kapitalreserven	1'200'000	1'200'000
Bilanzgewinn	2'569'679	2'432'409
Eigenkapital	25'738'951	23'269'272
Total Passiven	87'848'715	86'330'991

Verwendung des Bilanzgewinns

	2007 in CHF	2006 in CHF
	Antrag des Verwaltungsrates	Beschluss der GV
Vortrag aus dem Vorjahr	469'271	636'862
Bildung Andere Reserven	0	-2'500'000
Dividende an <i>innova</i> Holding AG	-200'000	-100'000
Jahresgewinn	2'569'679	2'432'409
Vortrag auf neue Rechnung	2'838'950	469'271

Der Verwaltungsrat beantragt der Generalversammlung (GV), den Bilanzgewinn gemäss oben stehender Tabelle zu verwenden.

Übrige VWG

Veränderung		2007	2006	Veränderung	
TCHF	%	TCHF	TCHF	TCHF	%
2'741	9.40	285	736	-451	-61.28
-	-	-	-	-	-
2'741	9.40	285	736	-451	-61.28
-2'714	13.06	-1'727	-1'686	-41	2.43
-6'280	3'694.12	4'738	699	4'039	577.83
-8'994	42.94	3'011	-987	3'998	-
-148	5.21	-27	-72	45	-62.50
-262	7.95	-32	-83	51	-61.45
-6'663	-	3'237	-406	3'643	-
6'200	49.90	2'160	6'900	-4'740	-68.70
19.48	32.57	125.07	409.25	-284.18	-69.44

Total

2007	2006	Veränderung	
TCHF	TCHF	TCHF	%
59'522	56'798	2'724	4.80
-1'000	-800	-200	25.00
58'522	55'998	2'524	4.51
-41'525	-38'359	-3'166	8.25
-2'885	-516	-2'369	459.11
-44'410	-38'875	-5'535	14.24
-5'572	-5'529	-43	0.78
-6'638	-6'419	-219	3.41
1'902	5'175	-3'273	-63.25
1'111	3'912	-2'801	-71.60
379	-6'019	6'398	-
3'392	3'068	324	10.56
-824	-635	-189	29.76
2'568	2'433	135	5.55
27'424	25'004	2'420	9.68
66.04	65.18	0.86	1.32
25'739	23'269	2'470	10.61
43.98	41.55	2.43	5.85

Erfolgsrechnung *innova* Krankenversicherung AG

	2007 in CHF	2006 in CHF
Verbuchte Prämien	104'465'876	103'260'760
Prämienanteile Rückversicherung	-738'634	-320'127
Verdiente Prämien	103'727'242	102'940'633
Versicherungsleistungen	-96'554'108	-93'153'720
Veränderung Technische Rückstellungen	3'000	-38'000
Leistungsanteile Rückversicherung	748'126	250'276
Risikoausgleich KVG	101'205	-834'067
Leistungsaufwand	-95'701'777	-93'775'511
Personalaufwand	-5'108'221	-5'069'252
Übriger Betriebsaufwand	-3'246'931	-3'139'635
Technisches Ergebnis	-329'687	956'235
Finanzerfolg vor Rückstellungen	441'884	2'523'002
Veränderung Rückstellungen Finanzanlagen	929'492	-972'945
Abschreibungen Sachanlagen	-535'306	-342'513
Ausserordentlicher Erfolg	-5'191	-2'995
Jahreserfolg vor Steuern	501'192	2'160'784
Steuern	-3'123	-7'000
Jahreserfolg	498'069	2'153'784

Bilanz *innova* Krankenversicherung AG

Aktiven

	31.12.2007 in CHF	31.12.2006 in CHF
Flüssige Mittel	5'563'732	4'196'683
Forderungen gegenüber Versicherungsnehmern und Vermittlern	18'482'886	4'285'555
Forderungen <i>innova</i> Versicherungen AG	5'169'639	9'472'490
Übrige Forderungen	1'199'888	3'002'224
Aktive Rechnungsabgrenzungen	666'560	409'769
Umlaufvermögen	31'082'705	21'366'721
Finanzanlagen	58'040'176	49'389'096
Sachanlagen	5'197'690	5'484'822
Anlagevermögen	63'237'866	54'873'918
Total Aktiven	94'320'571	76'240'639

Passiven

	31.12.2007 in CHF	31.12.2006 in CHF
Verbindlichkeiten gegenüber Versicherungsnehmern und Vermittlern	22'585'564	4'660'442
Verbindlichkeiten gegenüber Versicherungsgesellschaften	193'121	2'878
Übrige Verbindlichkeiten	1'207'109	1'163'992
Passive Rechnungsabgrenzungen	785'989	430'115
Technische Rückstellungen	23'961'000	23'964'000
Übrige Rückstellungen	3'777'178	4'706'670
Fremdkapital	52'509'961	34'928'097
Aktienkapital	100'000	100'000
Wertschwankungsreserve für Finanzanlagen	6'040'000	6'040'000
Reserven	35'172'541	33'018'758
Bilanzerfolg	498'069	2'153'784
Eigenkapital	41'810'610	41'312'542
Total Passiven	94'320'571	76'240'639

Verwendung des Bilanzgewinns

	2007 in CHF	2006 in CHF
	Antrag des Verwaltungsrates	Beschluss der GV
Jahreserfolg	498'069	2'153'784
Zuweisung (-) / Auflösung (+) Reserven obligatorische Krankenpflegevers.	-270'202	-2'181'228
Zuweisung (-) / Auflösung (+) Reserven Taggeldversicherung	-227'867	27'444
Vortrag auf neue Rechnung	0	0

Der Verwaltungsrat beantragt der Generalversammlung (GV), den Bilanzerfolg gemäss oben stehender Tabelle zu verwenden.

Total

Veränderung	
TCHF	%
-161	-10.83
28	-100.00
-133	-9.12
242	-27.38
32	88.89
-	-
-	-
274	-32.31
43	-10.94
22	-9.02
206	-
-20	-22.47
0.68	6.75
227	10.16
32.52	21.22

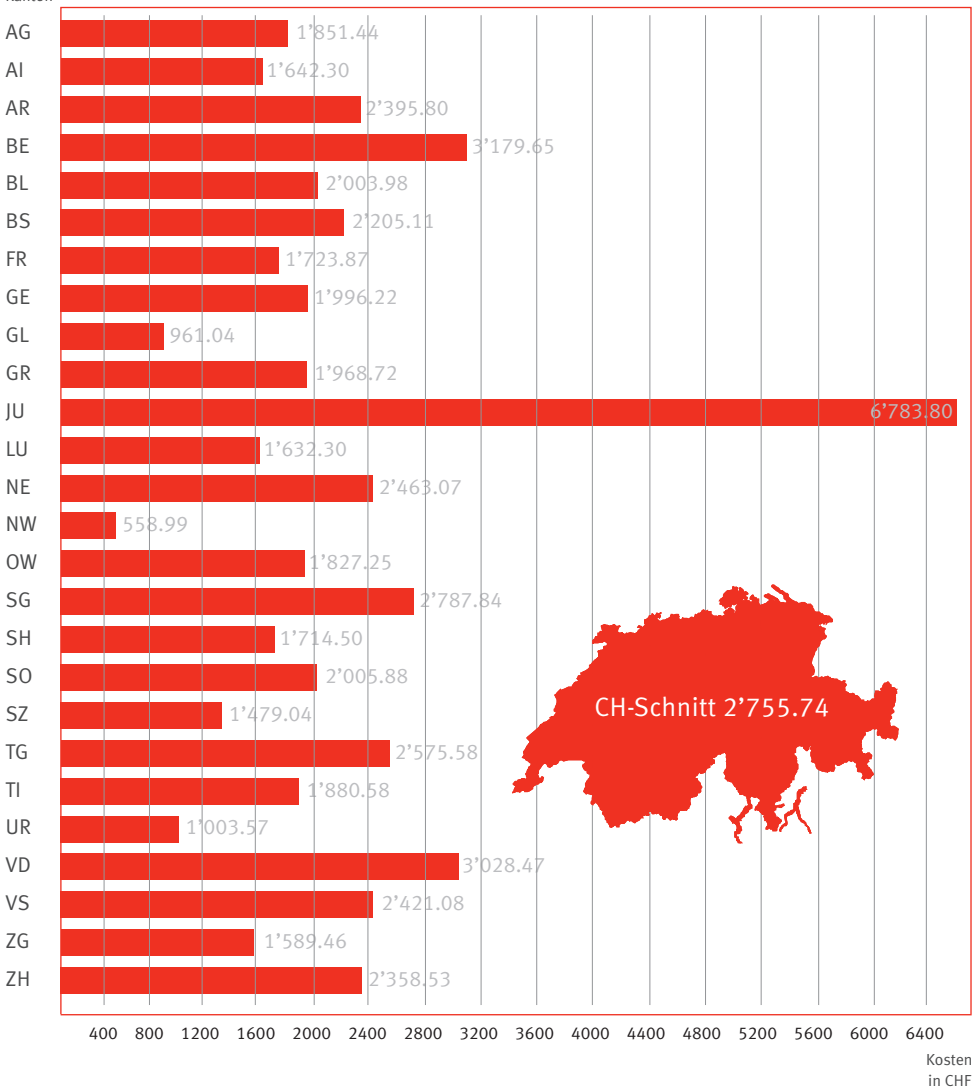
2007	2006	Veränderung	
TCHF	TCHF	TCHF	%
104'466	103'261	1'205	1.17
-739	-320	-419	130.94
103'727	102'941	786	0.76
-96'554	-93'153	-3'401	3.65
3	-38	41	-
748	250	498	199.20
101	-834	935	-
-95'702	-93'775	-1'927	2.05
-5'109	-5'069	-40	0.79
-3'247	-3'140	-107	3.41
-331	957	-1'288	-
442	2'523	-2'081	-82.48
929	-973	1'902	-
-534	-343	-191	55.69
-5	-3	-2	66.67
501	2'161	-1'660	-76.82
-3	-7	4	-57.14
498	2'154	-1'656	-76.88
23'919	23'874	45	0.19
24.77	25.63	-0.86	-3.36
35'670	35'173	497	1.41
34.39	34.17	0.22	0.64

Statistiken obligatorischer Grundversicherung

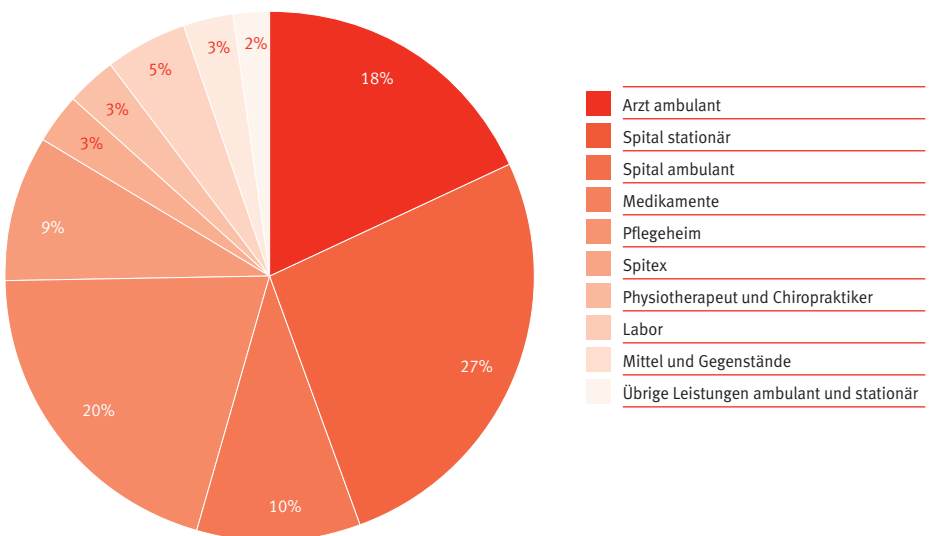
OKP-Kosten je Versicherter nach Kantonen im 2007

Leistungen / Versicherter

Kanton



OKP-Kosten nach Leistungsart im 2007



Bericht des Konzernprüfers

an die Generalversammlung der *innova* Holding AG, Muri

Als Konzernprüfer haben wir die konsolidierte Jahresrechnung (Bilanz, Erfolgsrechnung, Mittelflussrechnung und Anhang) der *innova* Holding AG für das am 31. Dezember 2007 abgeschlossene Geschäftsjahr geprüft.

Für die konsolidierte Jahresrechnung ist der Verwaltungsrat verantwortlich, während unsere Aufgabe darin besteht, diese zu prüfen und zu beurteilen. Wir bestätigen, dass wir die gesetzlichen Anforderungen hinsichtlich Befähigung und Unabhängigkeit erfüllen.

Unsere Prüfung erfolgte nach den Schweizer Prüfungsstandards, wonach eine Prüfung so zu planen und durchzuführen ist, dass wesentliche Fehlaussagen in der konsolidierten Jahresrechnung mit angemessener Sicherheit erkannt werden. Wir prüften die Posten und Angaben der konsolidierten Jahresrechnung mittels Analysen und Erhebungen auf der Basis von Stichproben. Ferner beurteilten wir die Anwendung der massgebenden Rechnungslegungsgrundsätze, die wesentlichen Bewertungsentscheide sowie die Darstellung der konsolidierten Jahresrechnung als Ganzes. Wir sind der Auffassung, dass unsere Prüfung eine ausreichende Grundlage für unser Urteil bildet.

Gemäss unserer Beurteilung entspricht die konsolidierte Jahresrechnung dem schweizerischen Gesetz sowie den im Anhang wiedergegebenen Konsolidierungs- und Bewertungsgrundsätzen.

Wir empfehlen, die vorliegende konsolidierte Jahresrechnung zu genehmigen.

Bern-Liebefeld, 25. April 2008

ENGEL COPERA AG

Dieter Mathys
Dipl. Wirtschaftsprüfer
Leitender Revisor

Reto Kämpf
Dipl. Wirtschaftsprüfer

Impressum

Herausgeberin
innova Holding AG, Unternehmenskommunikation, Postfach, 3073 Gümligen

Konzept, Gestaltung, Realisation
Republica AG, Bern

Druck
Benteli Hallwag Druck AG, Bern

Für weitere Informationen
Unternehmenskommunikation, Telefon 031 954 25 00, E-Mail direktion@innova.ch

Der *innova*-Geschäftsbericht kann über Telefon 031 954 25 47 bzw. via Fax 031 954 25 01 angefordert werden. Ausserdem ist der Geschäftsbericht unter www.innova.ch als PDF-File abrufbar.

© 2008 *innova* Holding AG, Gümligen

innova Holding AG
Bahnhofstrasse 4
Postfach
3073 Gümligen

Telefon 031 954 25 00
Fax 031 954 25 01
direktion@innova.ch
www.innova.ch