

Solidità finanziaria nonostante la perdita

Daniel H. Schmutz, CFO del gruppo Helsana

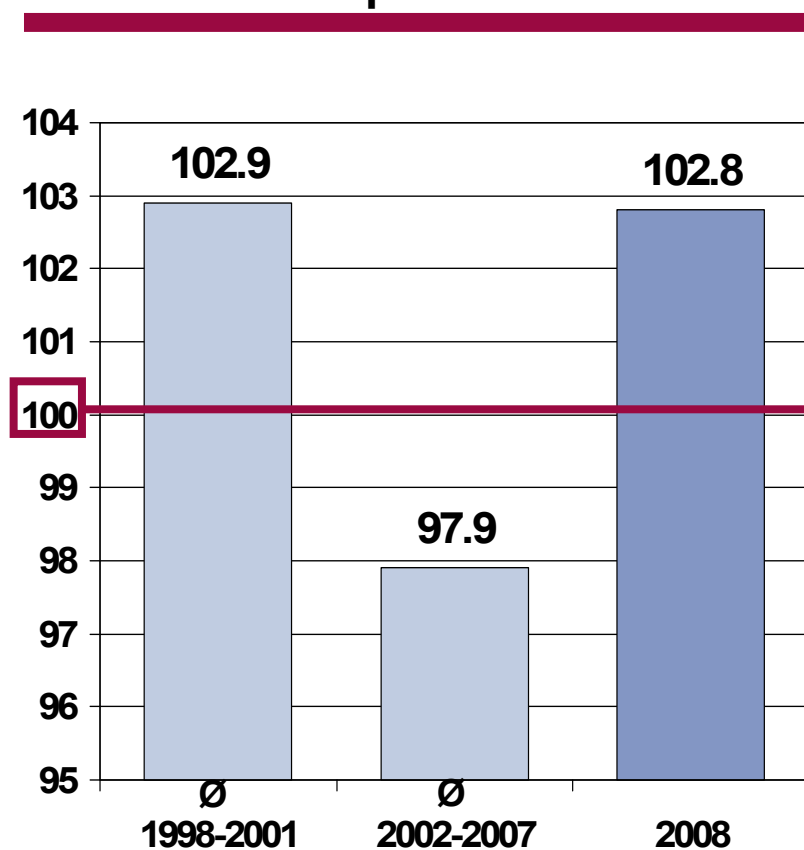
Netta perdita d'esercizio, situazione finanziaria stabile

	2008	2007	Δ
Premi incassati (in milioni di CHF)	5437	5339	+1,8%
Combined ratio*	102,8%	99,3%	+3,5 punti
Risultato d'esercizio (in milioni di CHF)	-215	95	-310
Capitale proprio (in milioni di CHF)	816	1034	-21%
Capitale proprio (in % dei premi)	15,0%	19,4%	-4,4 punti
Numero di assicurati (LAMal e LCA, al 31.12.08)	1 971 000	1 924 000	+2,4%
Collaboratori	3149	3050	+3,2%

* Somma delle spese assicurative e delle spese d'esercizio in percentuale dei premi incassati

Combined ratio oltre il 100% a causa del comparto LAMal

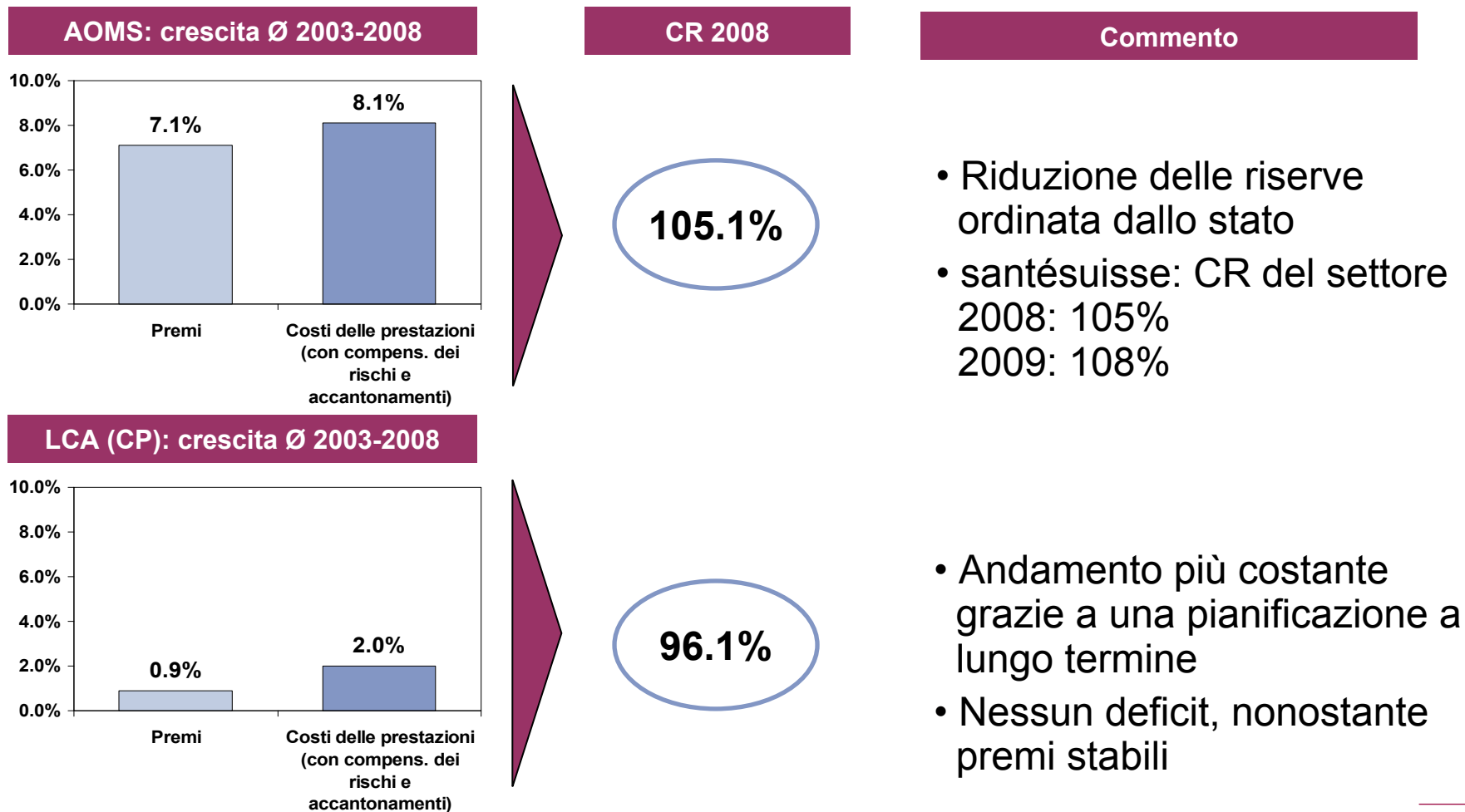
Combined ratio del gruppo: retrospettiva



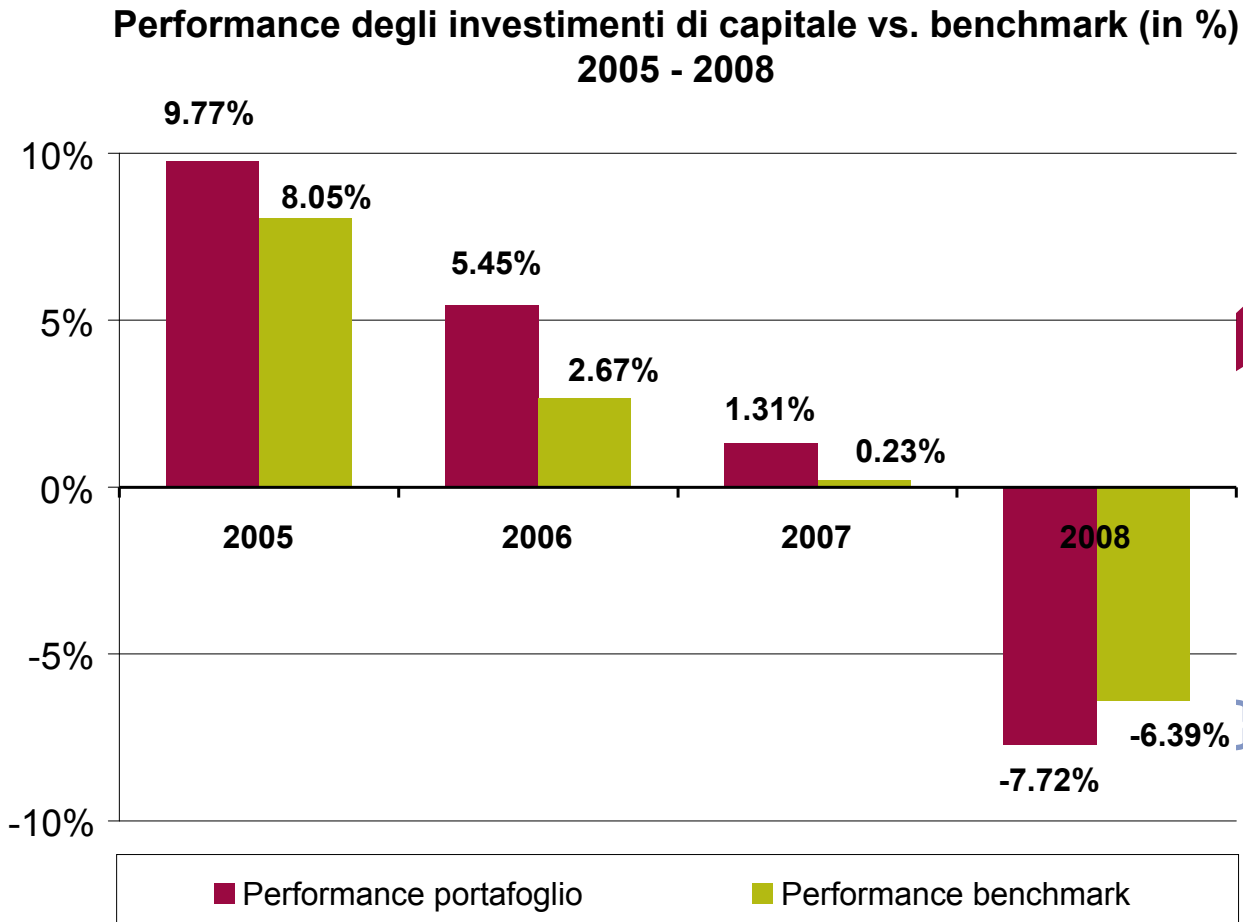
Combined ratio nel 2008: per comparti e settori

	2008	2007
Gruppo	102.8%	99.3%
Settori		
Clienti privati	103.1%	99.3%
Clienti aziendali	101.4%	99.5%
Comparti		
LAMal	104.8%	99.6%
LCA	96.8%	98.3%
LAINF	108.7%	102.5%

L'AOMS: piena di problemi anche per Helsana



Performance negativa degli investimenti di capitale di capitale



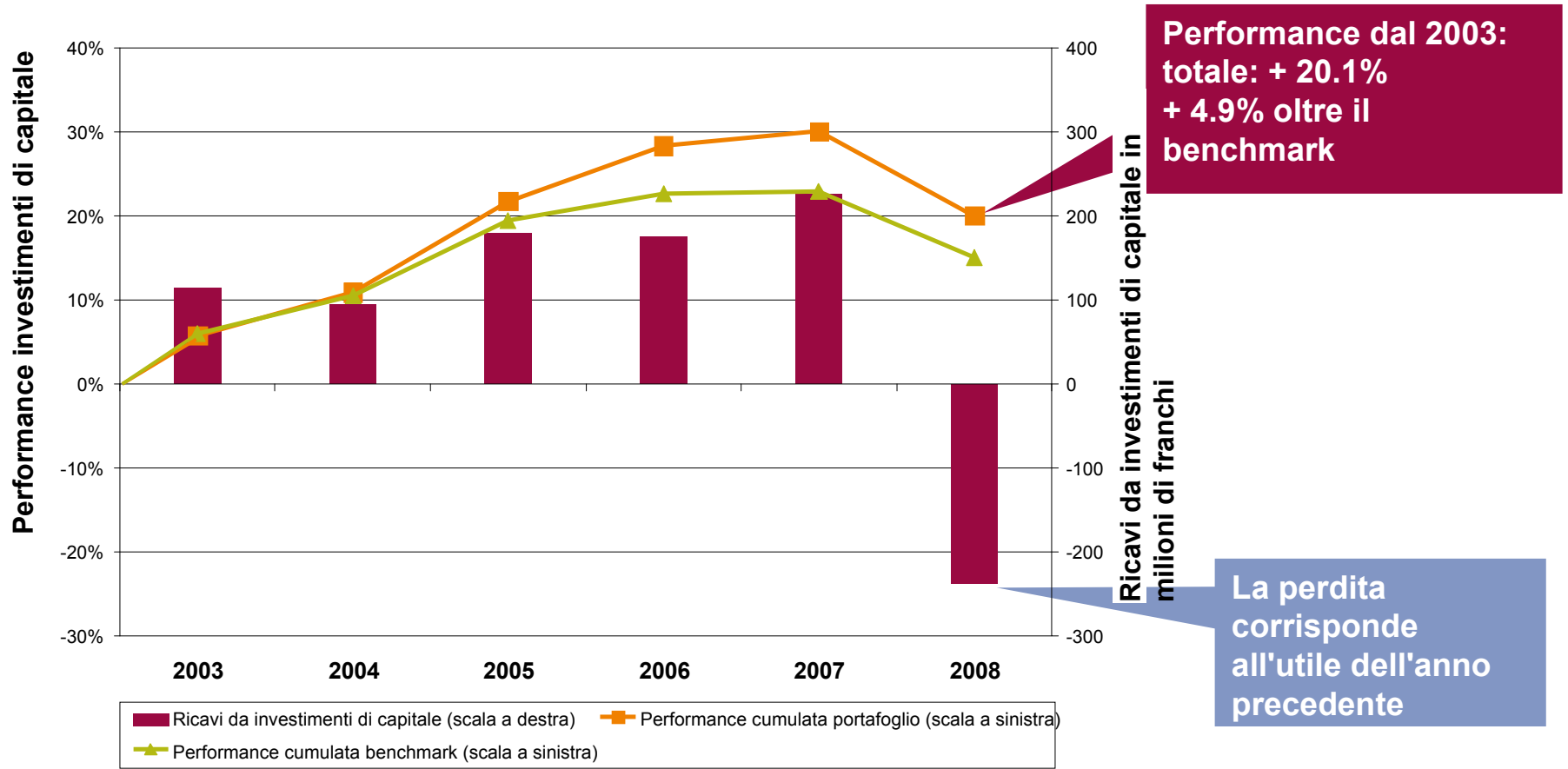
Performance assoluta 2008 -7.72%
 di cui:

- 7% azioni
- 1.3% commodities
- 1.4% obbl. valute est.
- +1.8% obbl. CHF

Performance negativa rispetto al benchmark: -1.33%
 di cui:

- 1.9% obbl. valute est.
- 0.4% obbl. CHF
- +1.4% azioni

Investimenti di capitale di Helsana: performance cumulata del 20% dal 2003

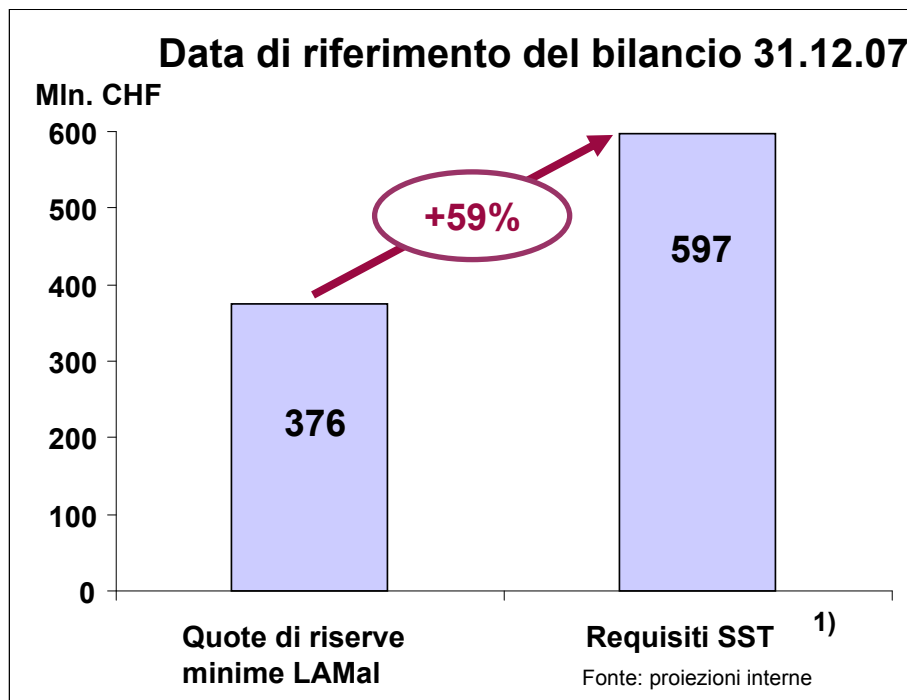


Metodo SST: necessità di capitale superiore rispetto alle quote di riserve LAMal

Helsana

Necessità di capitale ambito LAMal gruppo
Helsana

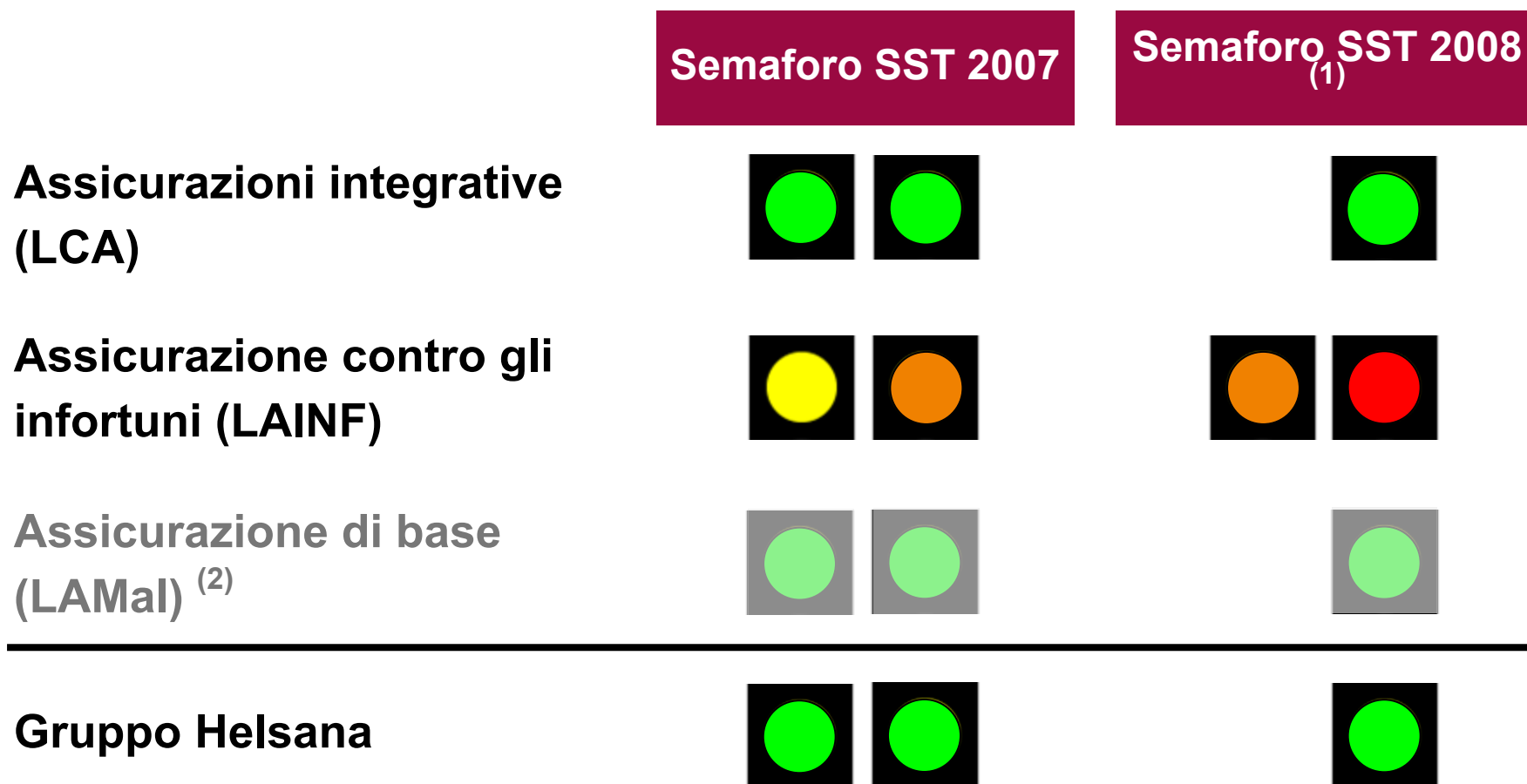
Motivi per la necessità di capitale superiore



- Modello dinamico
- I rischi di investimenti sono presi in considerazione tramite scenari
- Sono presi in considerazione i risultati tecnico-assicurativi

1) Supposizione: livello richiesto da SST per le società LAMal dell'80%

2008: il gruppo Helsana soddisfa i requisiti del modello SST nonostante la crisi finanziaria



(1) Stima al 31.12.2008

(2) Supposizione: livello richiesto da SST per le società LAMal dell'80%

Bilancio sicuro

in milioni di CHF	2008	2007
Accantonamenti tecnico-assicurativi	3044	2933
in % delle prestazioni assicurative	61,0%	63,7%
Accantonamenti non tecnico-assicurativi	300	569
in % delle prestazioni assicurative	6,0%	12,4%
Riserva di fluttuazione dei titoli	140	318
in % del valore contabile degli investimenti	3,3%	7,4%
Capitale proprio del gruppo	816	1034
in % dei premi incassati	15,0%	19,4%