

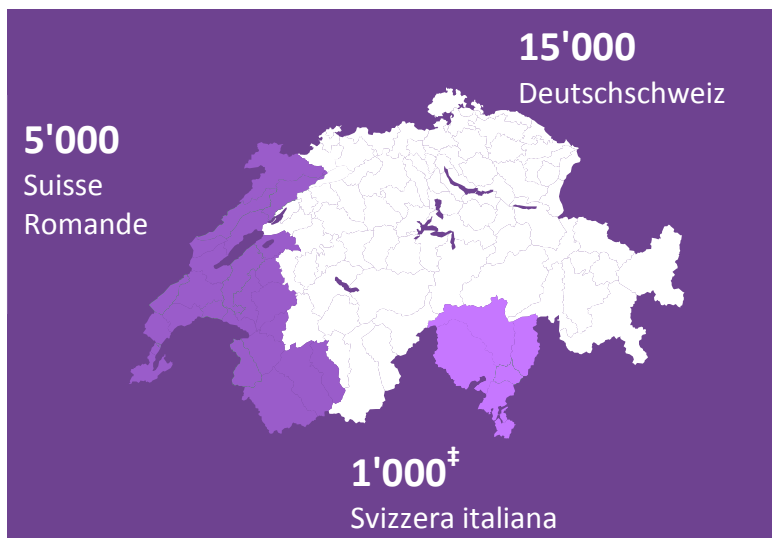
Mercato del lavoro

Costruzioni: pittura



Questo settore di consulenza comprende la professione di base e le formazioni continue seguenti: pittore/trice

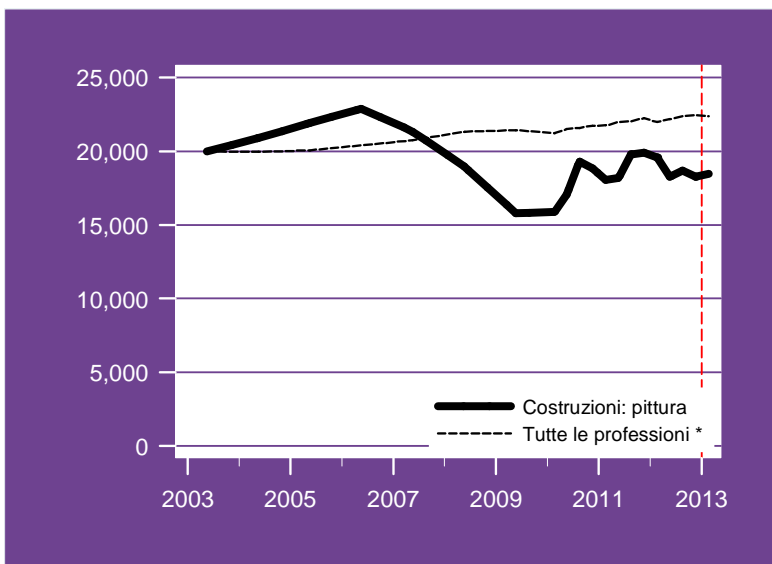
Agosto 2013



Impieghi per regione linguistica

In Svizzera il settore professionale costruzioni: pittura occupa 20'000 persone (dati 2011). Di queste, il 75 % lavora nella Svizzera tedesca, il 25 % nella Svizzera romanda e il 5[‡] % nella Svizzera italiana.

Nell'economia nazionale, il 74 % dei posti di lavoro si trova nella Svizzera tedesca, il 22 % nella Svizzera romanda e il 4 % nella Svizzera italiana. Il settore professionale risulta quindi mediamente sviluppato nella Svizzera italiana.



Evoluzione degli impieghi

Tra il 2003 e il 2013 il numero di posti di lavoro nel settore professionale costruzioni: pittura è diminuito di 1'000 unità, facendo segnare un calo di circa il 6 %. Il numero di occupati nel settore ha quindi fatto segnare un'evoluzione meno favorevole di quella registrata complessivamente per tutte le professioni (+ 12 %).

Nel periodo compreso tra il 2008 e il 2013 il numero di occupati è salito di 0 unità, ovvero dello 0 %. Rispetto all'evoluzione complessiva per tutte le professioni (+ 5 %), il numero di occupati nel settore d'attività e nel periodo considerato ha fatto segnare un'evoluzione inferiore alla media.

* Nel grafico la curva «Tutte le professioni» indica la tendenza e non i valori assoluti.

I valori che si basano su meno di 6 osservazioni non sono rappresentati.

[‡] Valori basati su meno di 51 osservazioni campionarie.

Editore: www.beratungsdienste-aargau.ch, elaborato con il sostegno del Fondo per l'innovazione CDEP-ASOSP.

Concezione, elaborazione e analisi dei risultati:

B, S, S.

VOLKSWIRTSCHAFTLICHE BERATUNG

Disoccupazione

Nel settore professionale costruzioni: pittura le persone in cerca di impiego sono attualmente 1'900 (dati giugno 2013). Il tasso di persone in cerca di impiego si attesta all'8.9 % ed è superiore al valore medio di tutte le professioni (4.3 %).

Il settore è particolarmente sensibile ai cicli congiunturali (cicli tra fase di recessione e fase di alta congiuntura): se nella fase di recessione il numero di persone in cerca di impiego aumenta a un ritmo più sostenuto rispetto all'economia nazionale, quando la congiuntura migliora il mercato del lavoro si riprende più rapidamente. Questo settore professionale è esposto a oscillazioni stagionali forti.

Posti vacanti

Attualmente i posti vacanti nel settore professionale costruzioni: pittura annunciati agli uffici di collocamento pubblici sono 260 (dati giugno 2013), valore nettamente inferiore a quello registrato nello stesso mese dell'anno precedente (circa 380 posti vacanti).

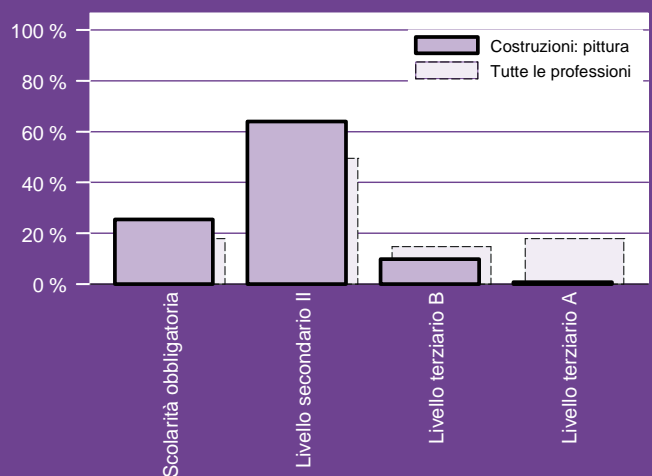
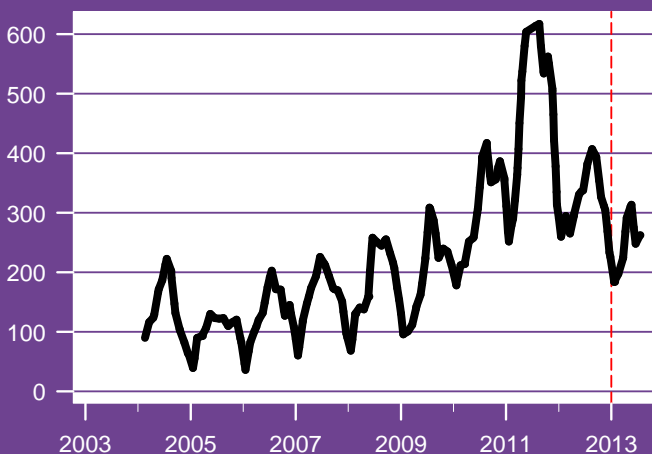
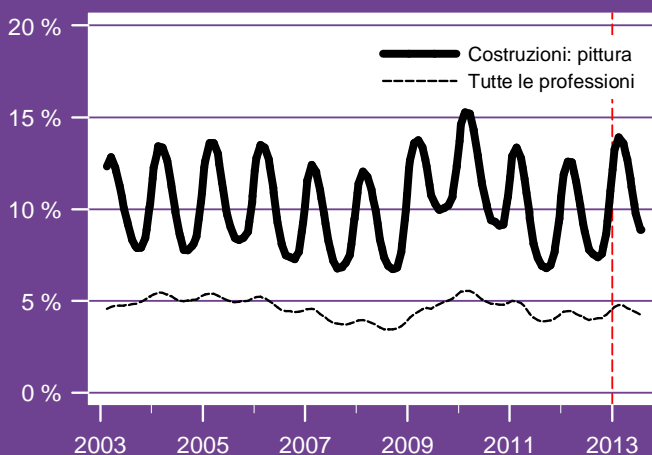
Le cifre sono incomplete poiché molti posti vacanti non vengono annunciati. Sulla base dei dati di jobagent.ch, si stima che il numero degli annunci di lavoro pubblicati su Internet è circa 3 volte superiore (stima: 780 posti vacanti).

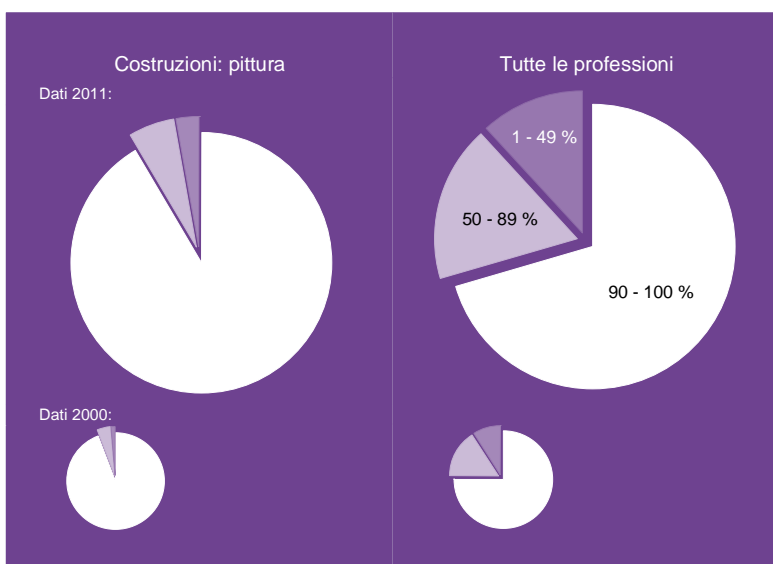
Diplomi

La grande maggioranza delle persone occupate nel settore professionale costruzioni: pittura ha ottenuto un diploma di livello secondario II (64 %, dati 2011).

I titolari di un diploma di scuola media (scolarità obbligatoria) rappresentano il 25 %, mentre il resto (11 %) ha conseguito un diploma di livello terziario B e livello terziario A, ossia diplomi di formazione di livello superiore.

Definizione: il livello secondario II comprende la formazione professionale di base (apprendistato, formazione con certificato federale di formazione pratica) e le formazioni di cultura generale (scuole di maturità ginnasiale e scuole di maturità professionale); il livello terziario B comprende la formazione professionale superiore (scuole specializzate superiori, esami professionali superiori e esami universitari); il livello terziario A comprende il settore universitario (università, scuole universitarie professionali).

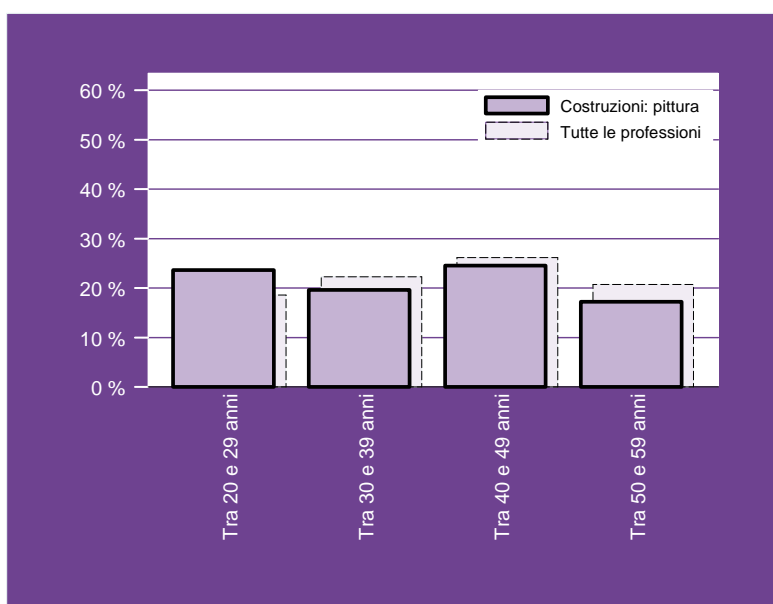




Grado di occupazione

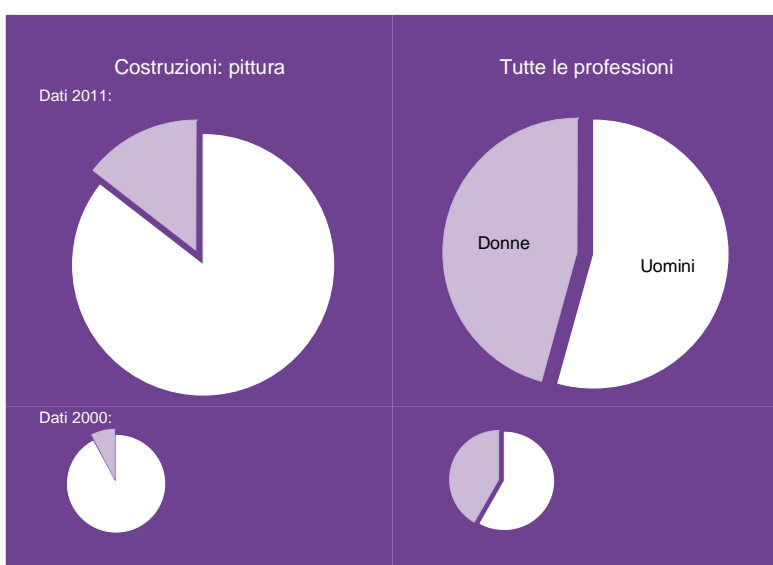
Nel settore professionale costruzioni: pittura il 91 % delle persone occupate lavora a tempo pieno (90 % o più, dati 2011), il 6⁺ % a tempo parziale con un grado di occupazione compreso tra il 50 e l'89 % (tempo parziale I), il restante 3⁺ % con un grado di occupazione inferiore al 50 % (tempo parziale II). La percentuale di occupati a tempo pieno nell'economia nazionale è inferiore (71 %).

Dal 2000 la percentuale di impieghi a tempo pieno nel settore considerato, pari al 94 %, è diminuita (economia nazionale: 75 %).



Distribuzione secondo l'età

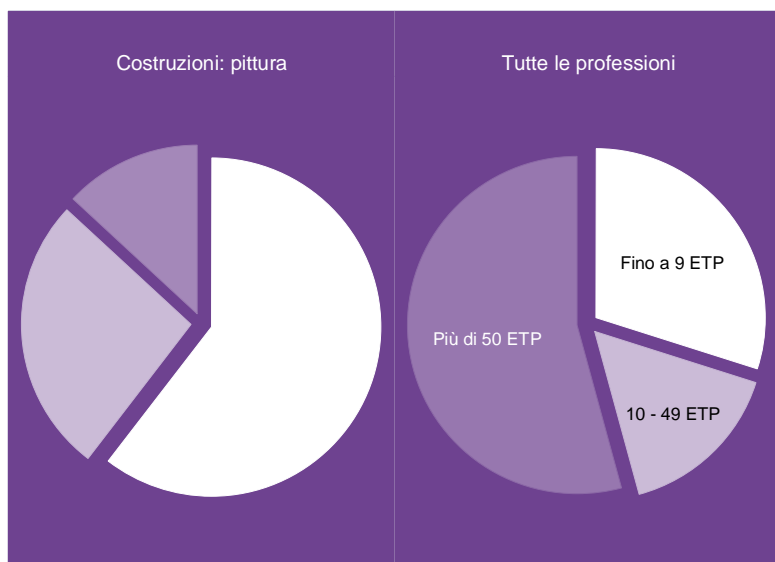
Nel settore professionale costruzioni: pittura la manodopera è tendenzialmente più giovane della media di tutta la popolazione attiva (dati 2011). La percentuale di persone di età compresa tra 20 e 29 anni (24 %) è superiore a quella registrata nell'economia nazionale (19 %), mentre la quota di persone di età compresa tra 50 e 59 anni è inferiore a quella registrata nell'economia nazionale (17 % contro 21 %).



Proporzione donne / uomini

Nel settore professionale costruzioni: pittura la percentuale di manodopera femminile si attesta al 15 % (dati 2011). Il valore è nettamente inferiore a quello dell'economia nazionale (46 %).

Dal 2000 la percentuale di lavoratrici (8 %) è aumentata.



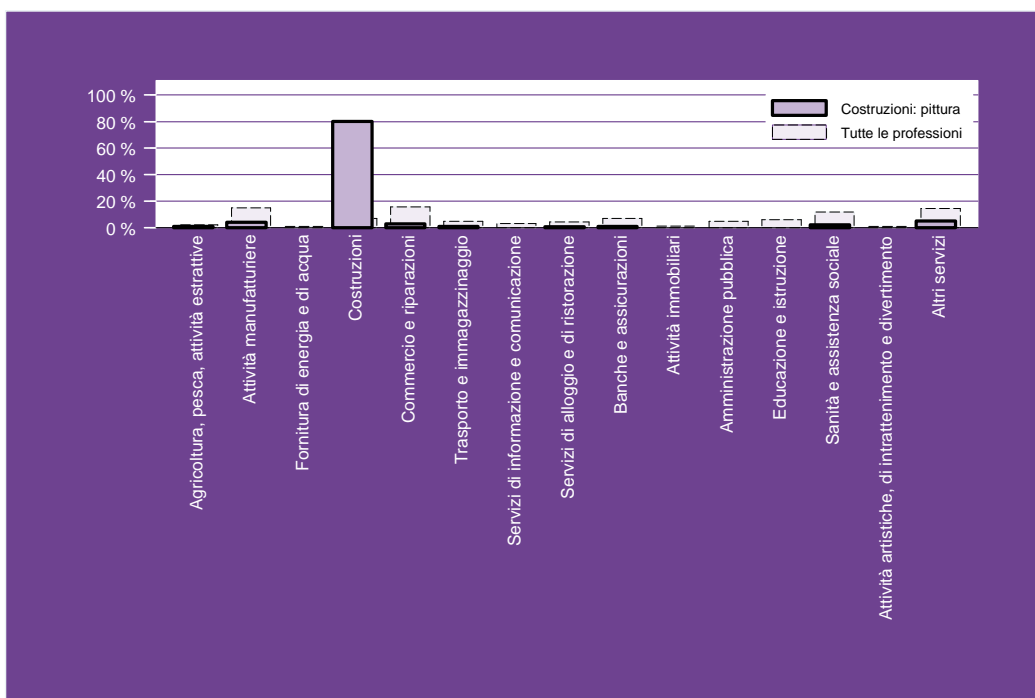
Dimensioni delle aziende

Nel settore professionale costruzioni: pittura il 60 % delle persone occupate lavora in microimprese (fino a 9 collaboratori) e il 26 % in piccole imprese (10-49 collaboratori; dati 2011), mentre il restante 13 % in imprese di medie e grandi dimensioni (più di 50 collaboratori).

ETP: equivalenti a tempo pieno

Ripartizione per ramo professionale

La maggior parte delle persone occupate nel settore professionale costruzioni: pittura lavora nel ramo costruzioni (80 %, nel 2011). Il 5⁺ % degli occupati è attivo nel ramo altri servizi, il 4⁺ % nel ramo attività manifatturiere. Il resto (11⁺ %) lavora negli altri rami professionali.



Fonti: Rilevazione sulle forze di lavoro in Svizzera (RIFOS), rilevazione strutturale 2011 e censimento della popolazione 2000 (Ufficio federale di statistica), statistica sulla disoccupazione (SECO) e jobfinder. Una parte delle statistiche si basa su un numero contenuto di osservazioni (indagini a campione RIFOS e rilevazione strutturale) e va quindi interpretata con cautela.

Indicazioni: a) Salvo indicazione contraria, i dati si basano sulla rilevazione strutturale. I valori e i grafici allestiti in base a meno di 6 osservazioni non sono rappresentati (ad es. i totali possono essere inferiori al 100%). b) Nel grafico «Evoluzione dei posti di lavoro nel settore» il numero di occupati (valore assoluto) è calcolato in base alla rilevazione strutturale. L'evoluzione temporale relativa (crescita) è calcolata in base alla RIFOS. I tassi di crescita sono stati calcolati a partire dalla RIFOS per mezzo di una media mobile triennale per il periodo fino al 2009 compreso, successivamente per mezzo di una media su tre trimestri. c) Il grafico «Disoccupazione» indica la quota di persone in cerca di lavoro annunciate all'URC (AMAV) sul totale degli occupati (secondo la rilevazione strutturale). d) Il confronto tra i posti vacanti registrati nel sistema AMAV e quelli che figurano su jobagent.ch si riferisce al mese di giugno 2013. Il motore di ricerca jobagent.ch identifica i posti vacanti pubblicati online. Non si possono escludere doppi conteggi. e) Nel grafico «Grado di occupazione» e «Proporzione donne / uomini» i confronti si basano sul censimento della popolazione condotto nel 2000. f) Le cifre riportate su questo bollettino si basano su dati storici e non hanno valore predittivo. La presente scheda è aggiornata semestralmente.