

Medienmitteilung

homegate.ch-Mietindex Februar 2014

homegate.ch-Mietindex: Im Februar steigen die Angebotsmieten in der Schweiz leicht

Zürich, 12. März 2014 – **Die Angebotsmieten in der Schweiz steigen im Februar um 0.18 Prozent. Im Vergleich zum Vorjahr resultiert ein Anstieg von 2.29 Prozent. Der homegate.ch-Index «Schweiz» steht bei 111.7 Punkten.**

Entwicklung in den einzelnen Kantonen

Im Februar steigen die Angebotsmieten im Kanton Zürich um 0.52 Prozent auf einen Indexstand von 114.9 Punkten. Betrachtet man den Vorjahresmonat so resultiert ein Anstieg von beträchtlichen 3.61 Prozent.

Im Kanton Bern steigen die Mieten um 0.74 Prozent auf einen Indexstand von 108.2 Punkten. Vergleicht man den Vorjahresmonat steigen die Angebotsmieten um 2.56 Prozent.

Homegate AG
Werdstrasse 21
8004 Zürich
Tel +41 1 711 86 88
Fax +41 1 711 86 09
www.homegate.ch

Der Kanton Luzern verzeichnet einen Anstieg der Angebotsmieten um 0.52 Prozent. Im Vergleich zum Vorjahresmonat steigen die Mieten um 2.50 Prozent.

Im Kanton Solothurn steigen die Angebotsmieten um 0.65 Prozent auf einem Indexstand von 107.9 Punkten.

In den Kantonen Basel-Land und Basel-Stadt steigen die Angebotsmieten im Februar 2014 um 0.09 Prozent. Im Vergleich zum Vorjahr steigen die Mieten um 1.80 Prozent.

Im Kanton St. Gallen bleiben die Angebotsmieten unverändert auf einem Indexstand von 109.9 Punkten. Im Vergleich zum Vorjahresmonat steigen die Mieten um 1.67 Prozent.

Der Kanton Aargau verzeichnet einen Anstieg der Angebotsmieten um 0.56 Prozent. Im Vergleich zum Vorjahresmonat resultiert ein Anstieg von 1.31 Prozent.

Im Kanton Thurgau bleiben die Angebotsmieten unverändert auf einem Indexstand von 111.0 Punkten. Im Vergleich zum Vorjahresmonat bleiben die Mieten ebenfalls unverändert.

Im Kanton Tessin sinken die Angebotsmieten um 0.18 Prozent. Im 12-Monate-Vergleich steigen die Preise um 3.14 Prozent auf 108.3 Punkte.

In den Kantonen Waadt und Genf sinken die Angebotsmieten um 0.33 Prozent auf einen Indexstand von 119.5 Punkten. Im Vergleich zum Vorjahresmonat steigen die Angebotsmieten um 3.55 Prozent.

Weitere Informationen sowie unsere aktuellen Grafiken erhalten Sie unter:
www.homegate.ch/mietindex

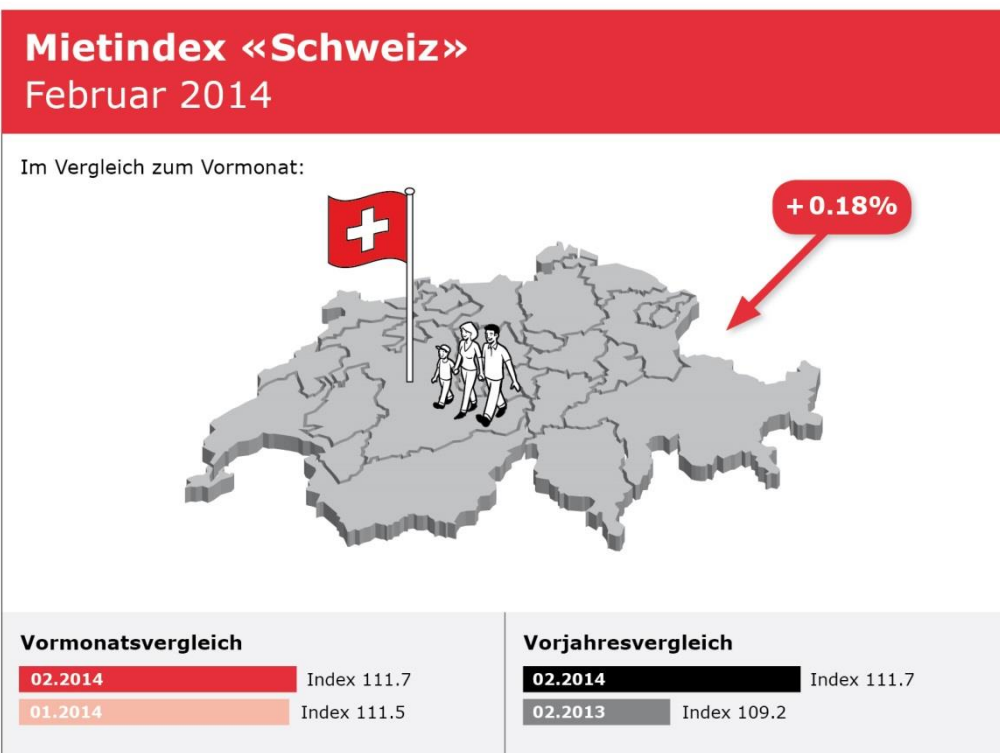
Kontakt:

Homegate AG

Daniel Bruckhoff
Mediensprecher
Tel. +41 44 711 86 69
daniel.bruckhoff@homegate.ch

Infografiken

Index «Schweiz»



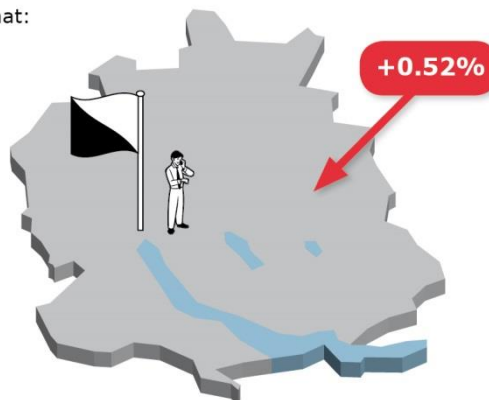
Die neuen Indexreihen sind zurück gerechnet bis Januar 2009, sodass bereits Zeitreihen von 5 Jahren abgedeckt sind.

Quelle: homegate.ch

Index «Zürich»

Mietindex «Kanton Zürich» Februar 2014

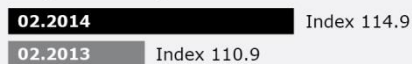
Im Vergleich zum Vormonat:



Vormonatsvergleich



Vorjahresvergleich



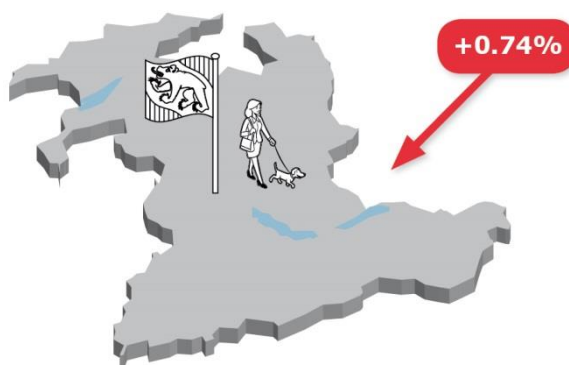
Die neuen Indexreihen sind zurück gerechnet bis Januar 2009, sodass bereits Zeitreihen von 5 Jahren abgedeckt sind.

Quelle: homegate.ch


Index «Bern»

Mietindex «Kanton Bern» Februar 2014


Im Vergleich zum Vormonat:



Vormonatsvergleich



Vorjahresvergleich



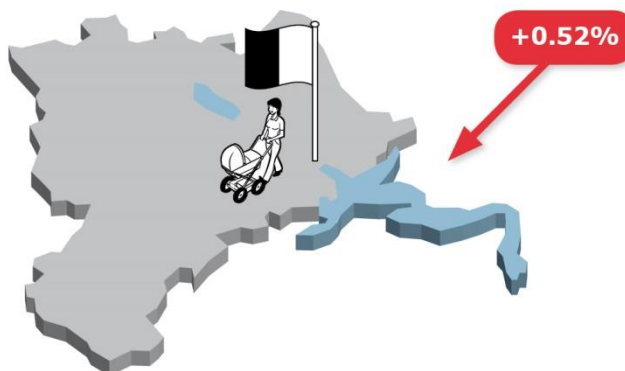
Die neuen Indexreihen sind zurück gerechnet bis Januar 2009, sodass bereits Zeitreihen von 5 Jahren abgedeckt sind.

Quelle: homegate.ch


Index «Luzern»

Mietindex «Kanton Luzern» Februar 2014

Im Vergleich zum Vormonat:



Vormonatsvergleich



Vorjahresvergleich



Die neuen Indexreihen sind zurück gerechnet bis Januar 2009, sodass bereits Zeitreihen von 5 Jahren abgedeckt sind.

Quelle: homegate.ch


Index «Solothurn»

Mietindex «Kanton Solothurn» Februar 2014


Im Vergleich zum Vormonat:



Vormonatsvergleich



Vorjahresvergleich



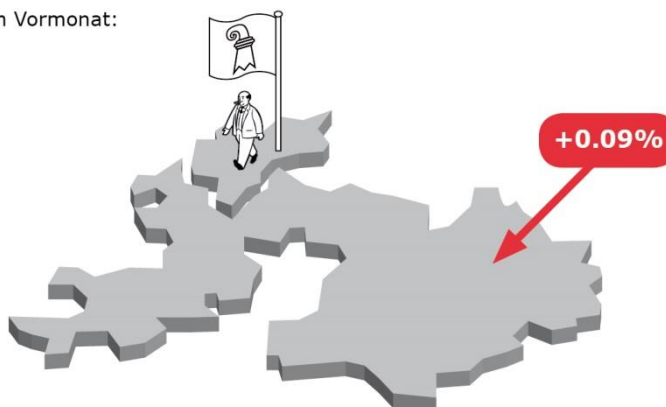
Die neuen Indexreihen sind zurück gerechnet bis Januar 2009, sodass bereits Zeitreihen von 5 Jahren abgedeckt sind.

Quelle: homegate.ch

Index «Basel-Stadt und Basel-Land»

Mietindex «Kanton Basel und Baselland» Februar 2014

Im Vergleich zum Vormonat:



Vormonatsvergleich

02.2014	Index 107.5
01.2014	Index 107.4

Vorjahresvergleich

02.2014	Index 107.5
02.2013	Index 105.6

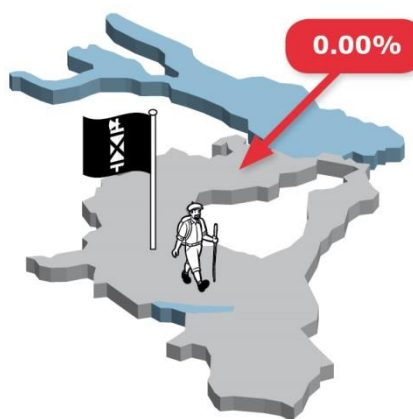
Die neuen Indexreihen sind zurück gerechnet bis Januar 2009, sodass bereits Zeitreihen von 5 Jahren abgedeckt sind.

Quelle: homegate.ch

Index «St. Gallen»

Mietindex «Kanton St.Gallen» Februar 2014

Im Vergleich zum Vormonat:



Vormonatsvergleich

02.2014	Index 109.9
01.2014	Index 109.9

Vorjahresvergleich

02.2014	Index 109.9
02.2013	Index 108.1

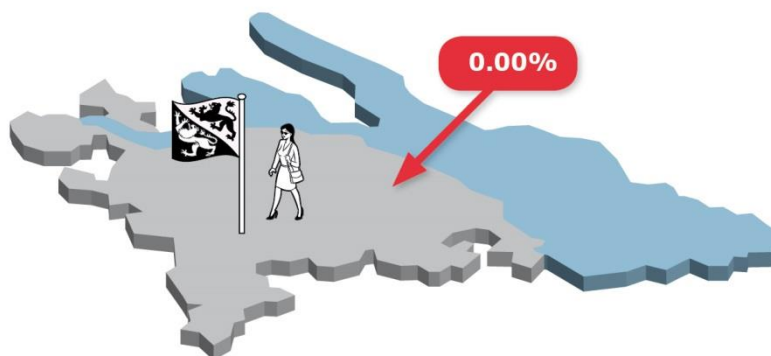
Die neuen Indexreihen sind zurück gerechnet bis Januar 2009, sodass bereits Zeitreihen von 5 Jahren abgedeckt sind.

Quelle: homegate.ch

Index «Thurgau»

Mietindex «Kanton Thurgau» Februar 2014

Im Vergleich zum Vormonat:



Vormonatsvergleich

02.2014	Index 111.0
01.2014	Index 111.0

Vorjahresvergleich

02.2014	Index 111.0
02.2013	Index 110.0

Die neuen Indexreihen sind zurück gerechnet bis Januar 2009, sodass bereits Zeitreihen von 5 Jahren abgedeckt sind.

Quelle: homegate.ch

Index «Aargau»

Mietindex «Kanton Aargau» Februar 2014

Im Vergleich zum Vormonat:



Vormonatsvergleich

02.2014	Index 108.5
01.2014	Index 107.9

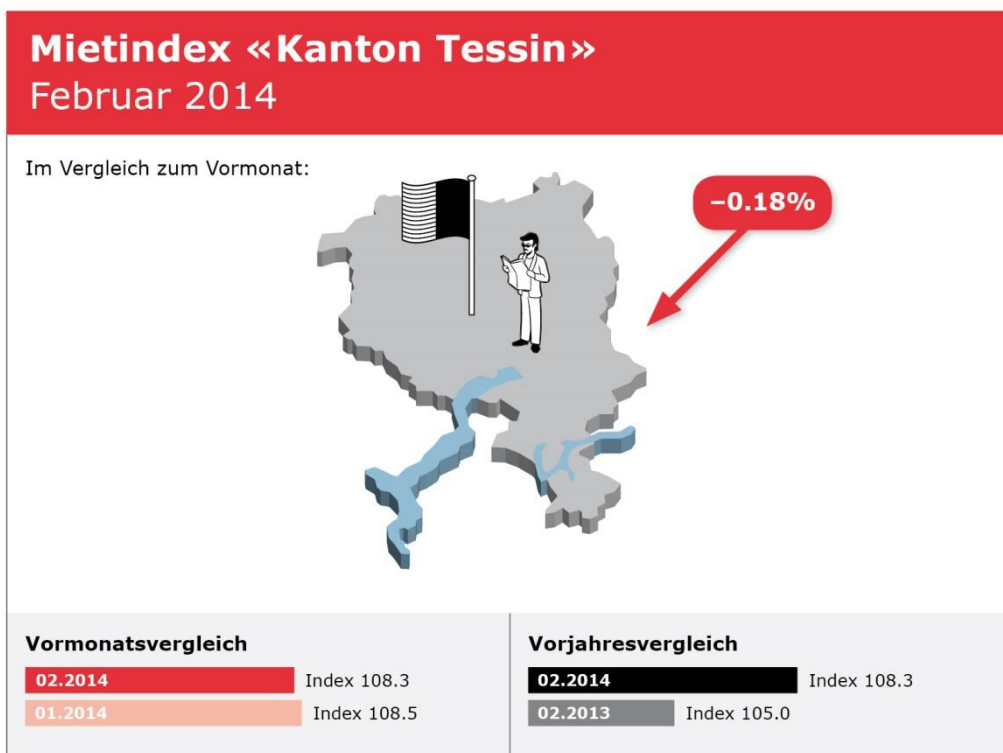
Vorjahresvergleich

02.2014	Index 108.5
02.2013	Index 107.1

Die neuen Indexreihen sind zurück gerechnet bis Januar 2009, sodass bereits Zeitreihen von 5 Jahren abgedeckt sind.

Quelle: homegate.ch

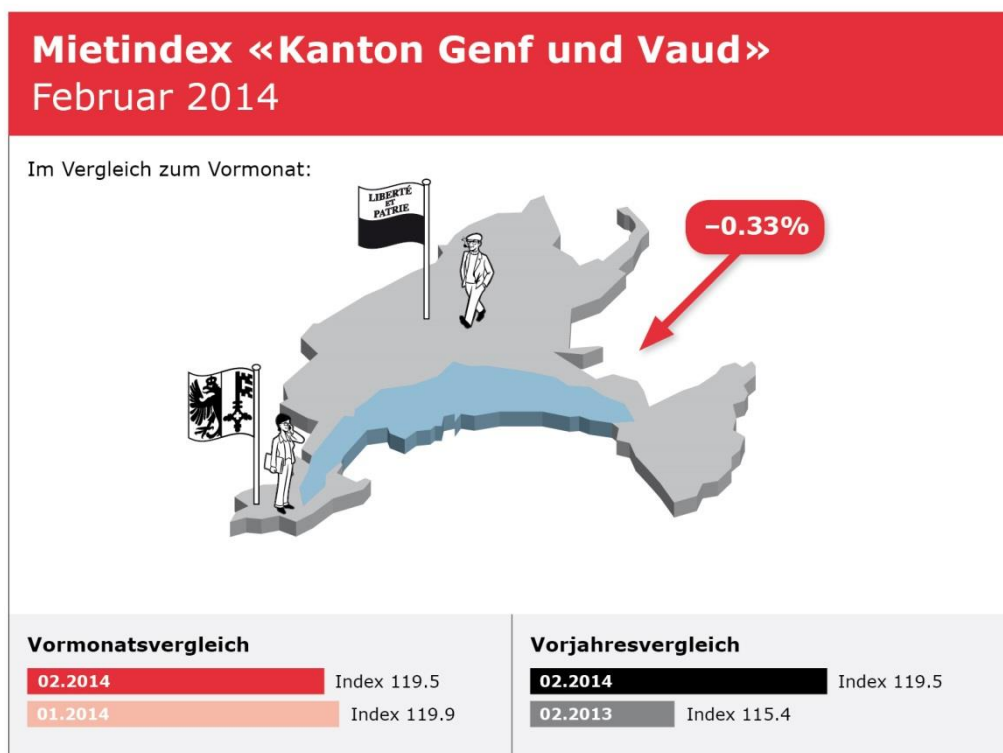
Index «Tessin»



Die neuen Indexreihen sind zurück gerechnet bis Januar 2009, sodass bereits Zeitreihen von 5 Jahren abgedeckt sind.

Quelle: homegate.ch












Index «Genf und Waadt»



Die neuen Indexreihen sind zurück gerechnet bis Januar 2009, sodass bereits Zeitreihen von 5 Jahren abgedeckt sind.

Quelle: homegate.ch

Mietindexübersicht

Mietindexübersicht						
Februar 2014						
	Index Feb. 2013	Index Jan. 2014	Index Feb. 2014	Vorjahres- vergleich	Vormonats- vergleich	
 Schweiz	109.2	111.5	111.7	2.29%	0.18%	
 Kanton Zürich	110.9	114.3	114.9	3.61%	0.52%	
 Kanton Bern	105.5	107.4	108.2	2.56%	0.74%	
 Kanton Luzern	112.1	114.3	114.9	2.50%	0.52%	
 Kanton Solothurn	105.9	107.2	107.9	1.89%	0.65%	
 Kanton Basel	105.6	107.4	107.5	1.80%	0.09%	
 Kanton St. Gallen	108.1	109.9	109.9	1.67%	0.00%	
 Kanton Aargau	107.1	107.9	108.5	1.31%	0.56%	
 Kanton Thurgau	111.0	111.0	111.0	0.91%	0.00%	
 Kanton Tessin	105.0	108.5	108.3	3.14%	-0.18%	
 Kanton Genf und Waadt	115.4	119.9	119.5	3.55%	-0.33%	

Die neuen Indexreihen sind zurück gerechnet bis Januar 2009, sodass bereits Zeitreihen von 5 Jahren abgedeckt sind.

Quelle: homegate.ch