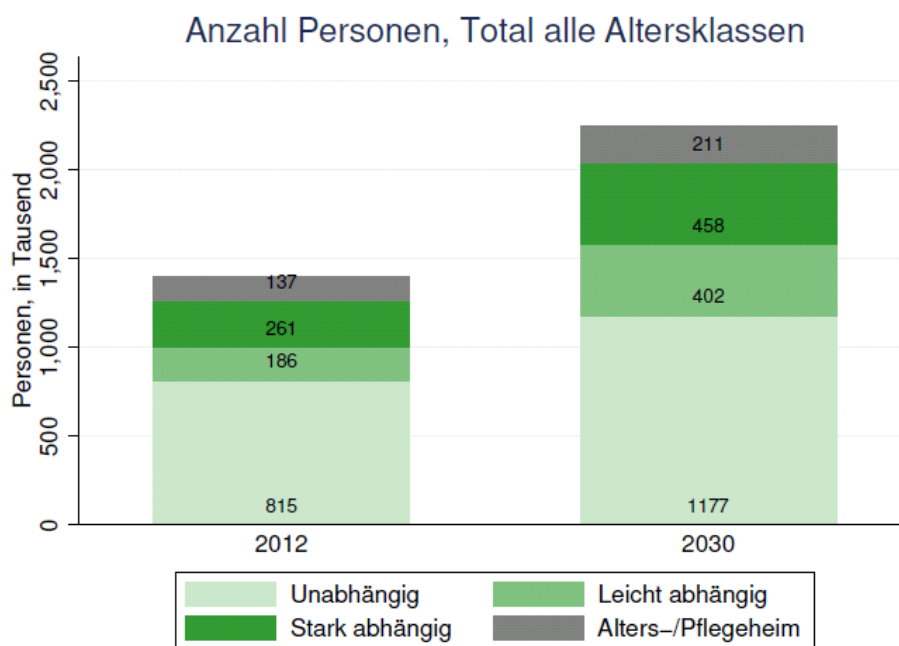


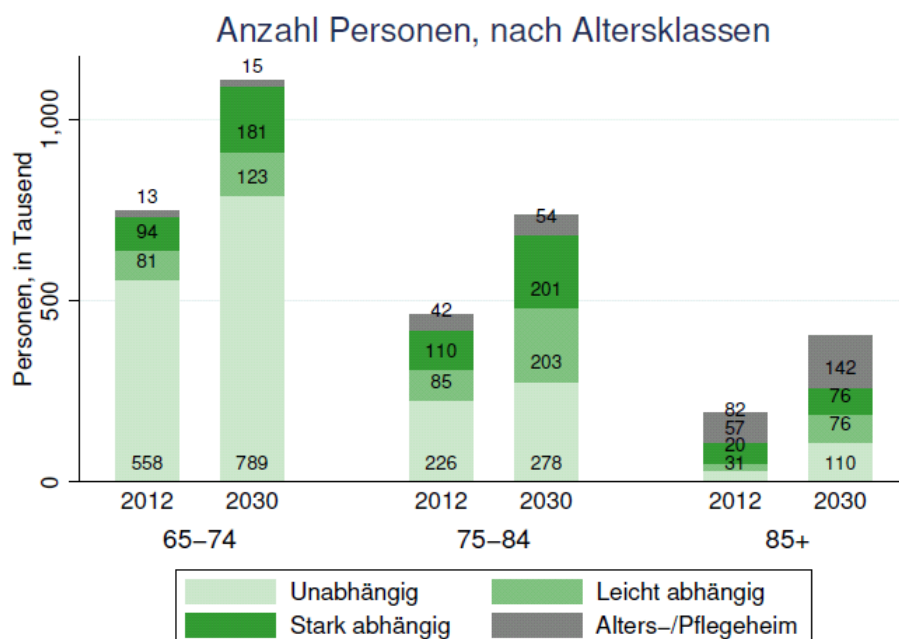
## Zuhause altern

### Grafiken zu Demografie und Gesundheitskosten

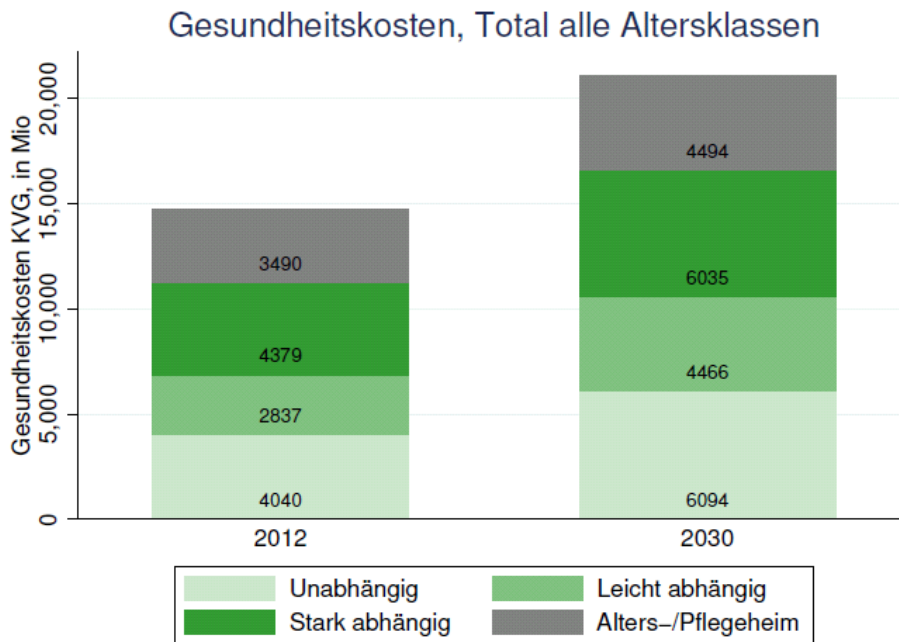
Grafik 1: Demografische Entwicklung und Gesundheitssituation von Menschen im Alter 65plus:  
 Unabhängig-abhängig-pflegebedürftig – Total alle Altersklassen



Grafik 2: Demografische Entwicklung und Gesundheitssituation von Menschen im Alter 65plus:  
 Unabhängig-abhängig-pflegebedürftig – nach Altersklassen



Grafik 3: Gesundheitskosten von Menschen im Alter 65plus:  
Unabhängig-abhängig-pflegebedürftig – Total alle Altersklassen



Grafik 4: Gesundheitskosten von Menschen im Alter 65plus:  
Unabhängig-abhängig-pflegebedürftig – Nach Altersklassen

