



Medikamentenmarkt Schweiz 2010

IMS Health GmbH

Bern, 24. Januar 2011

Gregor Pfister



Medikamentenmarkt 2010 – Inhalte

- Medikamentenmarkt, Definition und Struktur
- Gesamtmarkt (Menge und Wert)
- Marktsegmente (RX-, OTC- und Spital Markt)
- Generika, Originale, SL- Markt
- Zusammenfassung 2010 / Prognose 2011

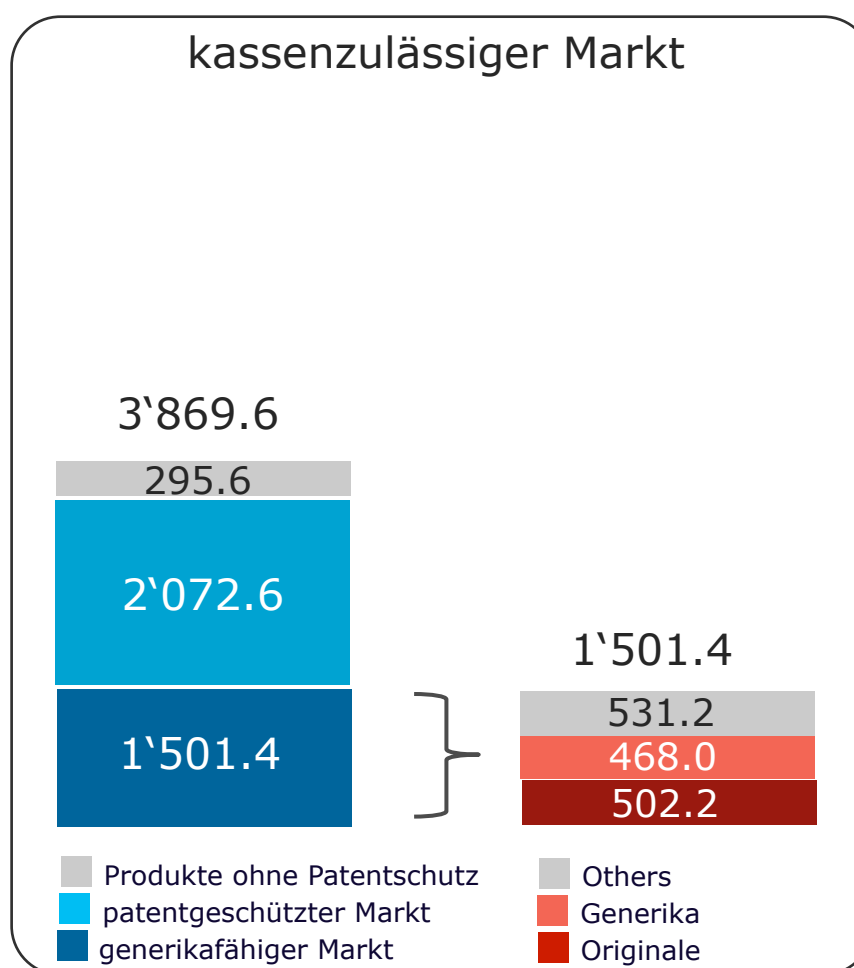
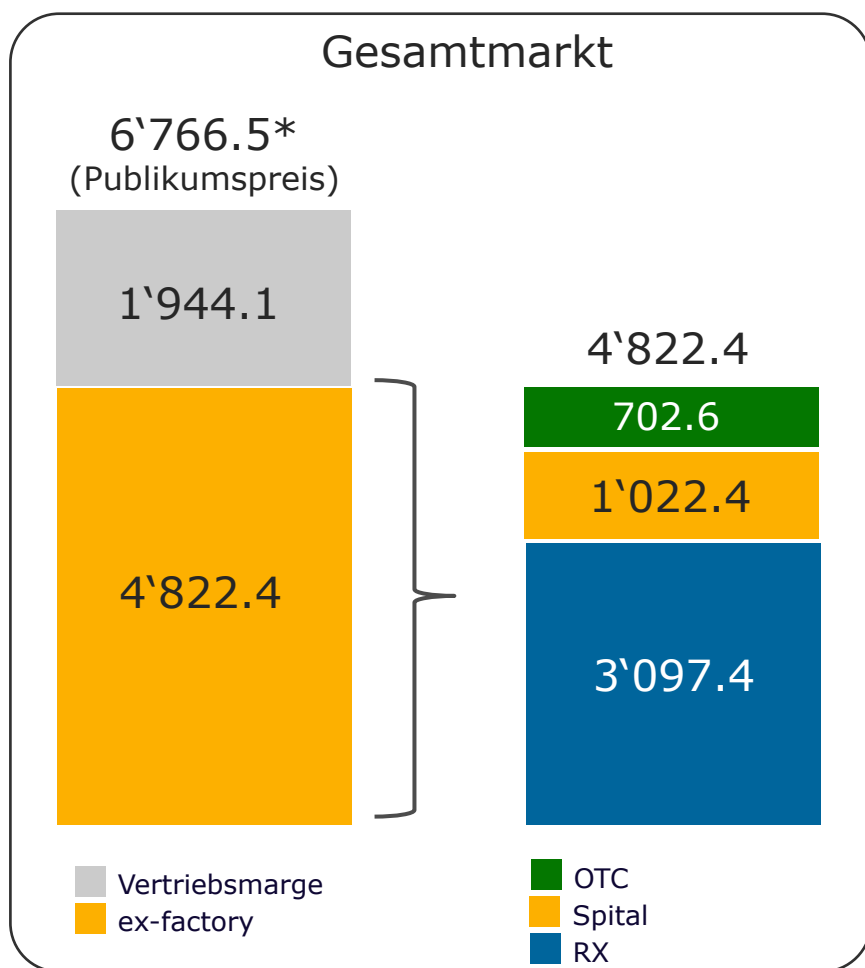
Definitionen

Medikamentenmarkt	Heilmittel (Swissmedic Listen A, B, C, D sowie Impfstoffe)
Menge	Anzahl verkaufte Packungen in Stück
Wert	Basis = Herstellerabgabepreis (ex-factory in Mio. CHF)
Absatzkanäle	Apotheken, Praxisärzte, Spitäler, Drogerien
Märkte	RX = verschreibungspflichtige Produkte OTC = freiverkäufliche Produkte
SL	kassenzulässige Produkte

Medikamentenmarkt wovon sprechen wir?

Medikamentenmarkt 2010 – Struktur

alle Werte zu ex-factory in Mio. CHF (ohne Vermerk)

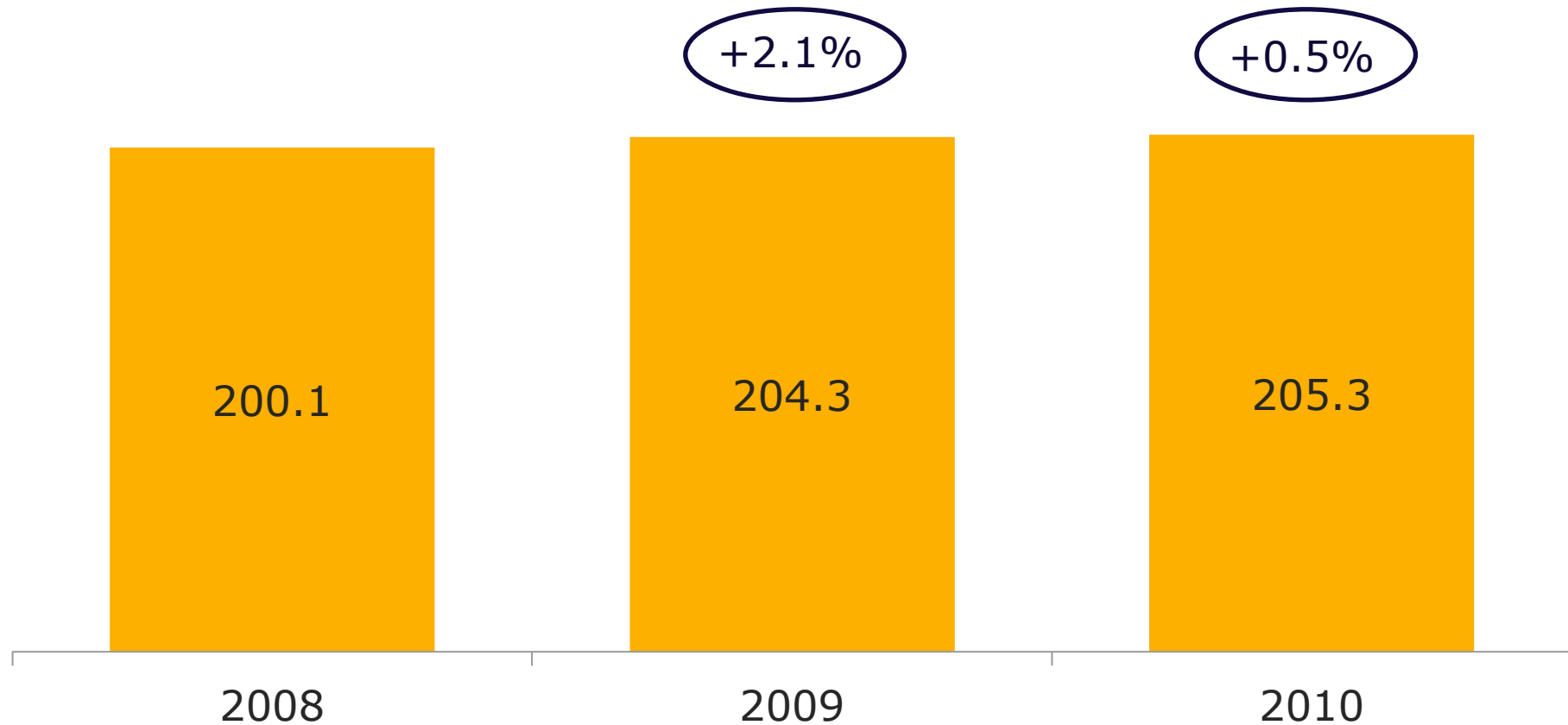


Medikamentenmarkt 2010 – Agenda

- Medikamentenmarkt, Definition und Struktur
- Gesamtmarkt (Menge und Wert)**
- Marktsegmente (RX-, OTC- und Spital Markt)
- Generika, Originale, SL- Markt
- Zusammenfassung 2010 / Prognose 2011

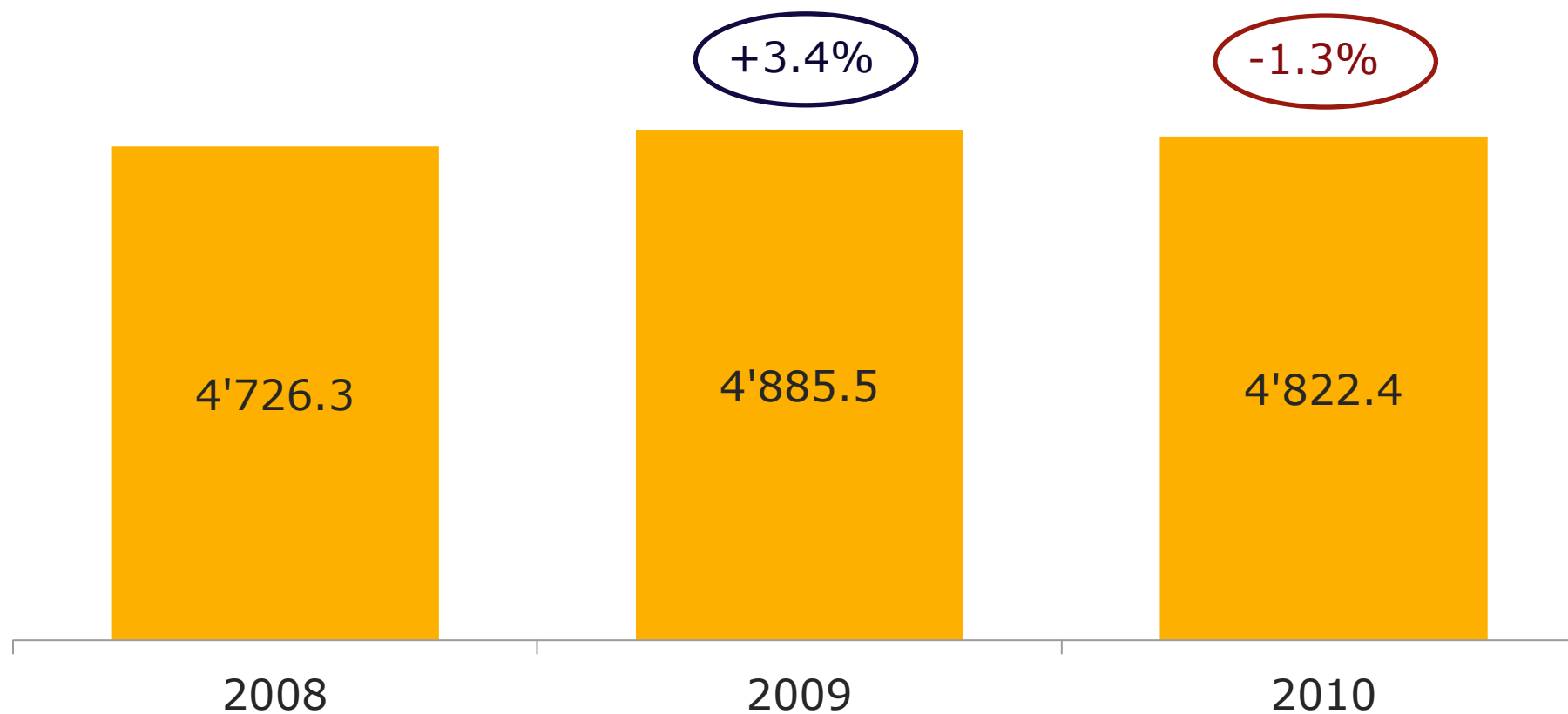
Medikamentenmarkt 2008 - 2010

Menge (Anzahl Packungen) 205.3 Mio. (+1.0 Mio. / +0.5%)



Medikamentenmarkt 2008 - 2010

Wert zu ex-factory in CHF 4'822.4 Mio. (-63.1 Mio. / -1.3%)

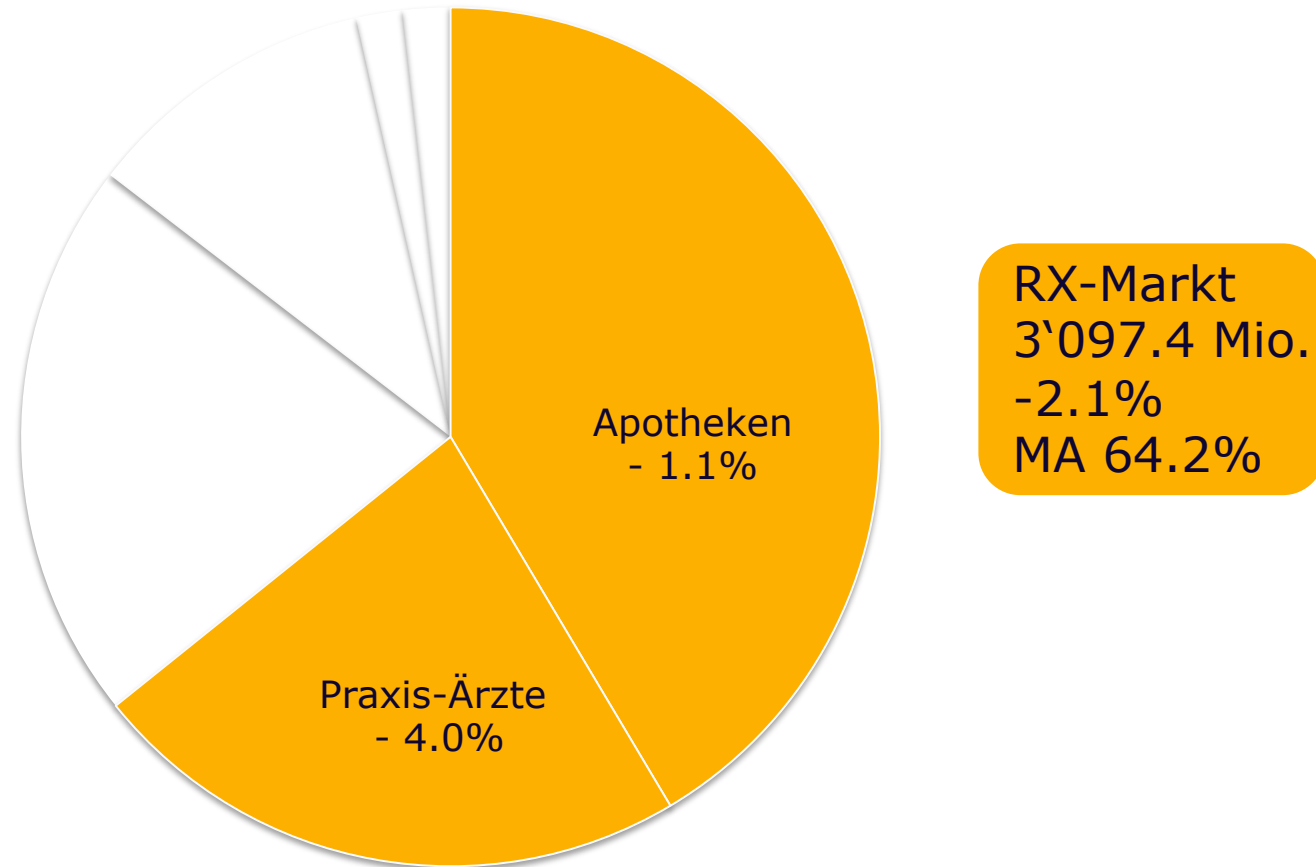


Medikamentenmarkt 2010 – Inhalte

- Medikamentenmarkt, Definition und Struktur
- Gesamtmarkt (Menge und Wert)
- **Marktsegmente (RX-, OTC- und Spital Markt)**
- Generika, Originale, SL- Markt
- Zusammenfassung 2010 / Prognose 2011

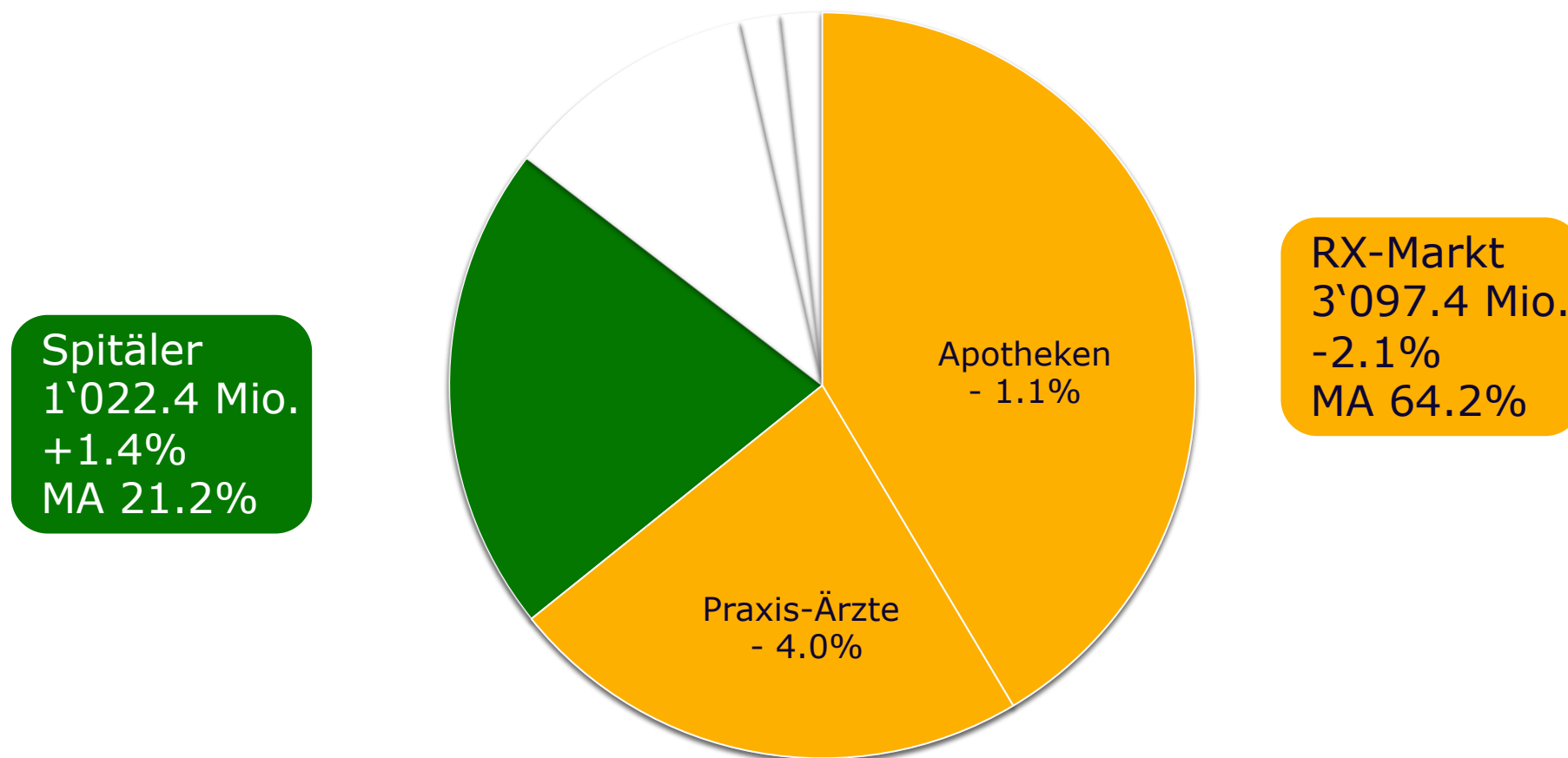
Medikamentenmarkt nach Segmenten 2010

Wert zu ex-factory in CHF 4'822.4 Mio. (-63.1 Mio. / -1.3%)



Medikamentenmarkt nach Segmenten 2010

Wert zu ex-factory in CHF 4'822.4 Mio. (-63.1 Mio. / -1.3%)

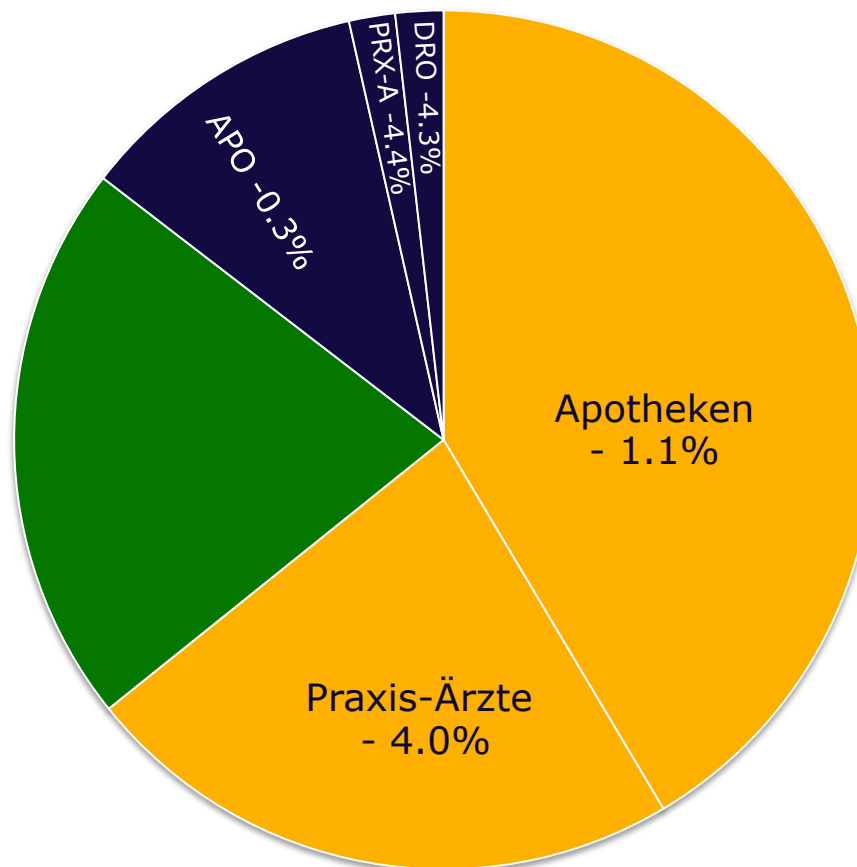


Medikamentenmarkt nach Segmenten 2010

Wert zu ex-factory in CHF 4'822.4 Mio. (-63.1 Mio. / -1.3%)

OTC-Markt
702.6 Mio.
-1.3%
MA 14.6%

Spitäler
1'022.4 Mio.
+1.4%
MA 21.2%



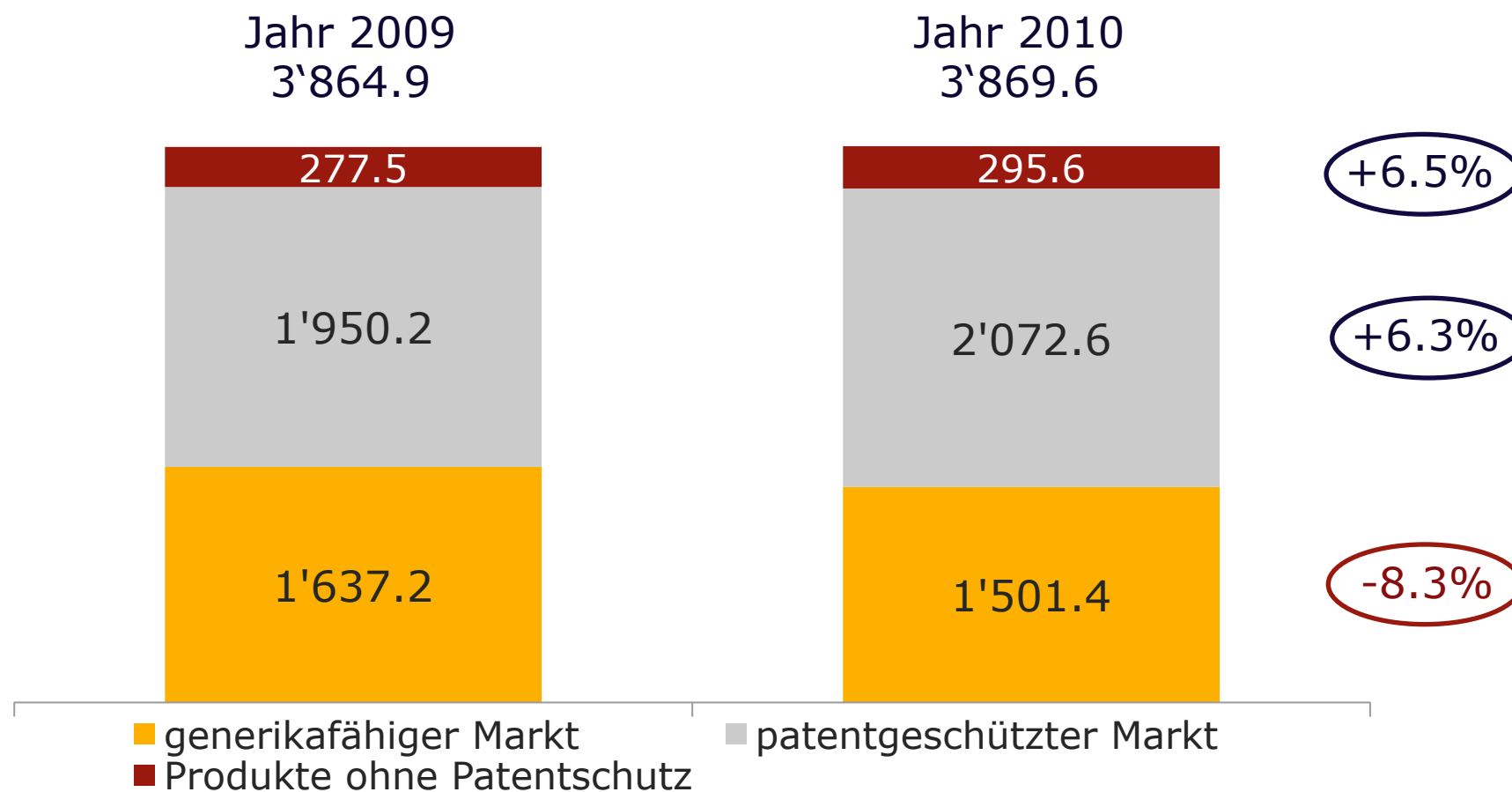
RX-Markt
3'097.4 Mio.
-2.1%
MA 64.2%

Medikamentenmarkt 2010 – Inhalte

- Medikamentenmarkt, Definition und Struktur
- Gesamtmarkt (Menge und Wert)
- Marktsegmente (RX-, OTC- und Spital Markt)
- **Generika, Originale, SL- Markt**
- Zusammenfassung 2010 / Prognose 2011

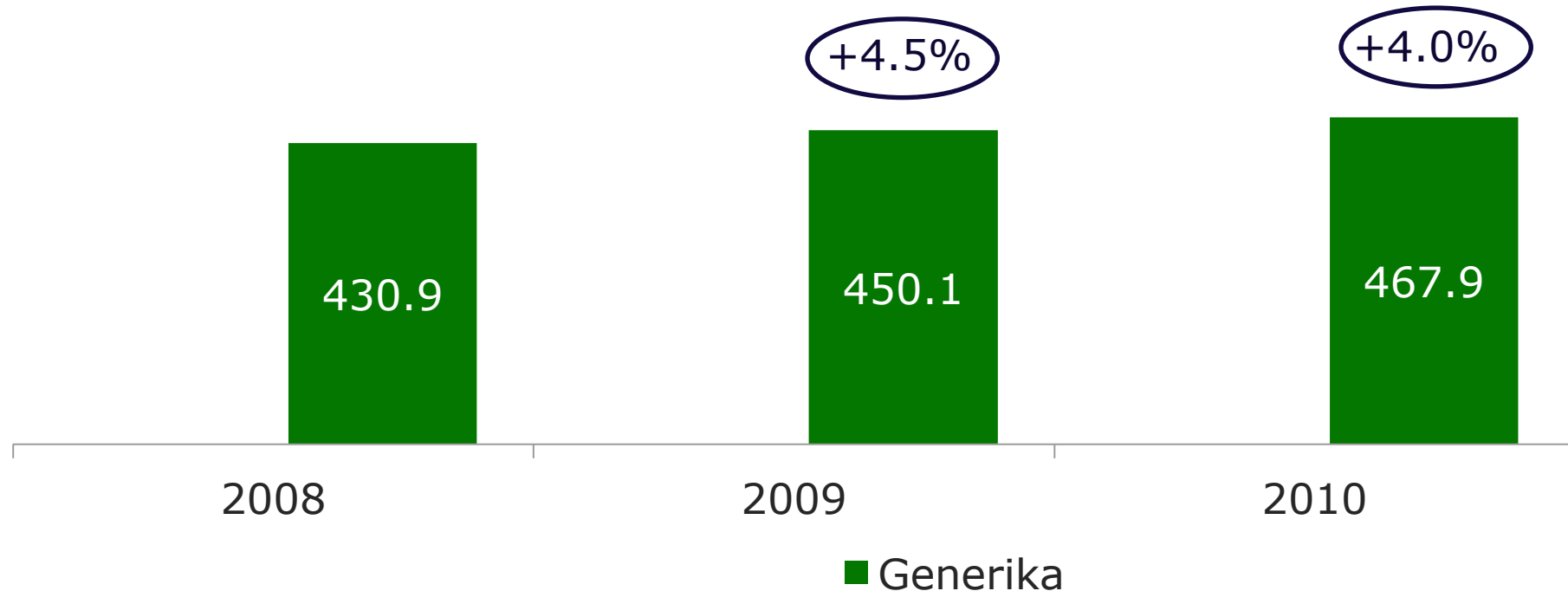
Kassenzulässiger Markt

Werte zu ex-factory in CHF 3'869.6 Mio. (+ 4.1 Mio. / + 0.1%)



Generika-/Originalmarkt* 2008 - 2010

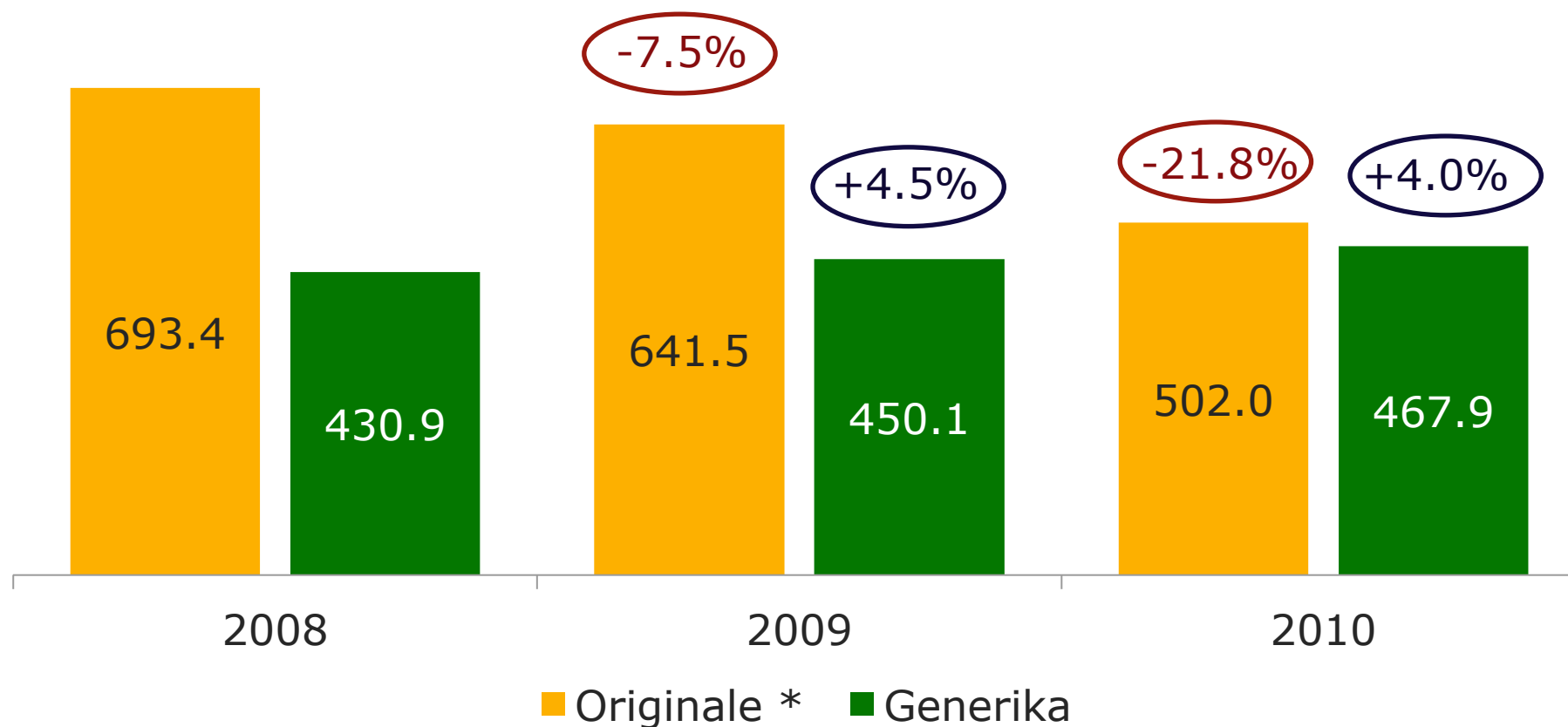
Werte zu ex-factory in Mio. CHF



*nicht mehr patentgeschützt und mind. 1 Generika auf dem Markt

Generika-/Originalmarkt* 2008 - 2010

Wert zu ex-factory in Mio. CHF



*nicht mehr patentgeschützt und mind. 1 Generika auf dem Markt

Medikamentenmarkt 2010 – Inhalte

- Medikamentenmarkt, Definition / Summary
- Gesamtmarkt (Menge und Wert)
- Marktsegmente (RX-, OTC- und Spital Markt)
- Generika, Originale, SL- Markt
- Zusammenfassung 2010 / Prognose 2011

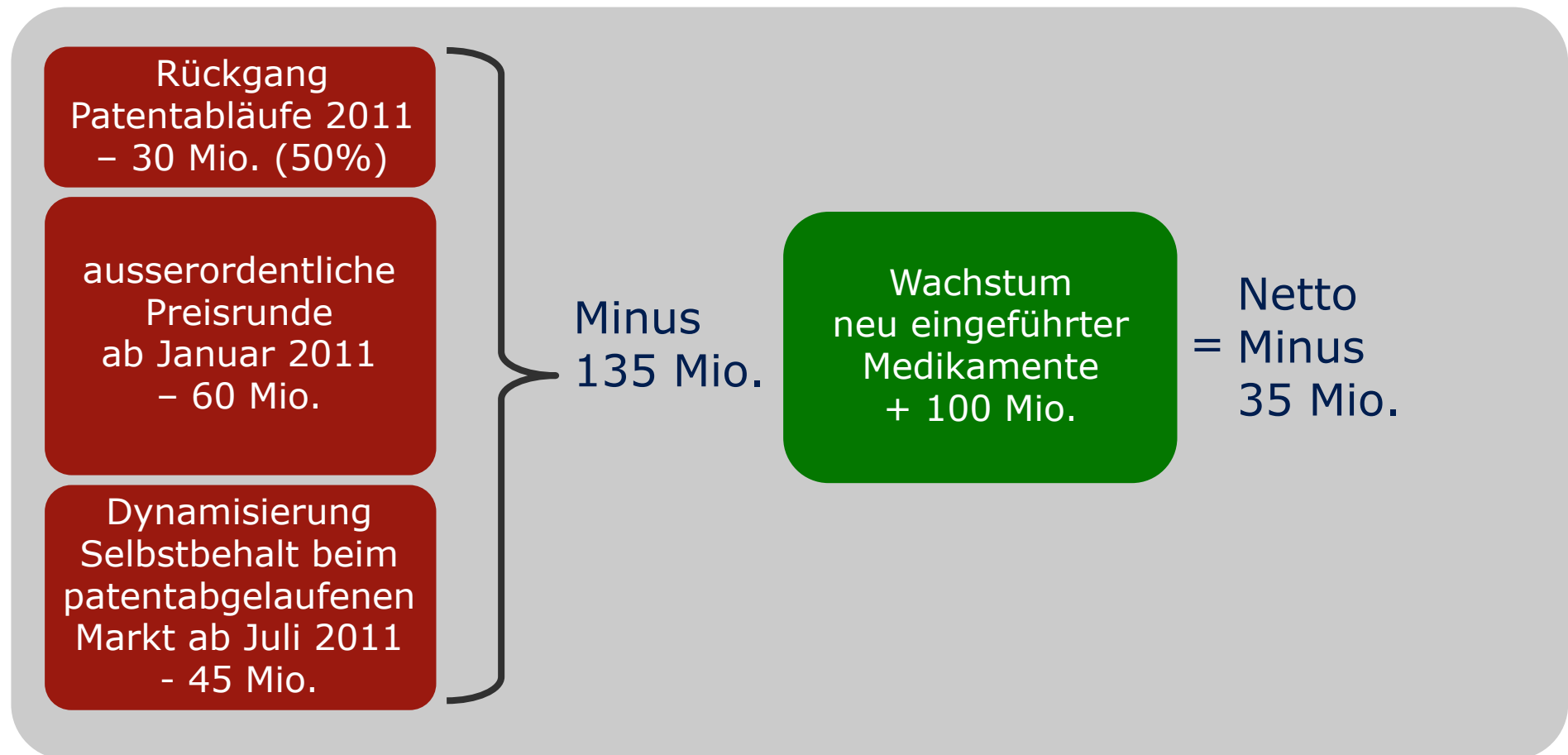
Zusammenfassung 2010

Wachstum Wert ex-factory	-1.3%
Wachstum Menge (Anzahl Packungen)	+0.5%
RX-Markt Wert ex-factory	-2.1%
Spitalmarkt Wert ex-factory	+1.4%
OTC-Markt Wert ex-factory	-1.3%
Generika Wert ex-factory	+4.0%
Originale* Wert ex-factory	-21.8%

*nicht mehr patentgeschützt und mind. 1 Generika auf dem Markt

Prognose 2011 – wichtigste Komponenten

Werte zu ex-factory in Mio. CHF



Prognose 2011

Wachstum in lokalen Währungen

Schweiz	-1% bis +1%
Europa (27 EU Länder)	+2% bis +4%
Top 5 Pharmerging Europa*	+8% bis +10%
Weltweit	+4% bis +7%
BRIC (Brasilien, Russland, Indien, China)	+18% bis +20%

*Polen, Rumänien, Russland, Türkei, Ukraine