

## Medienmitteilung

### Comparis-Konsumentenpreisindex Februar 2023

## Teuerungswelle in der Schweiz: Jetzt steigen die Preise für Flugtickets, Reisen und Hotels

**Die gefühlte Inflation ist in der Schweiz erneut deutlich gestiegen: Im Februar legten die Preise gegenüber dem Vorjahresmonat um 3,9 Prozent zu. Das zeigt der Comparis-Konsumentenpreisindex\*. Der Anstieg ist höher als der Jahresdurchschnitt 2022. Massiv teurer wurden Ferien. So sind die Kosten für Übernachtungen sowie Flug- und Pauschalreisen im Vergleich zum Vorjahr um bis zu 46 Prozent gestiegen. «Die höhere Nachfrage sowie anhaltende Effekte wie hohe Energiepreise sorgen für diesen Preisschub», sagt Comparis-Finanzexperte Michael Kuhn.**

Zürich, 16. März 2023 – Der Comparis-Konsumentenpreisindex in Zusammenarbeit mit der KOF Konjunkturforschungsstelle der ETH misst die gefühlte Inflation der Konsumentinnen und Konsumenten. Dazu wird ausschliesslich die Preisentwicklung von regelmässig konsumierten Gütern wie zum Beispiel Lebensmitteln, Medikamenten oder Kleidung betrachtet. Die Teuerungsrate wird um Mieten und andere dauerhafte Güter bereinigt.

Laut dem Comparis-Konsumentenpreisindex sind im Februar 2023 die Preise für Alltagsgüter in der Schweiz im Vergleich zum Vorjahresmonat um 3,9 Prozent gestiegen. Der Landesindex der Konsumentenpreise (LIK) stieg nur um 3,4 Prozent.

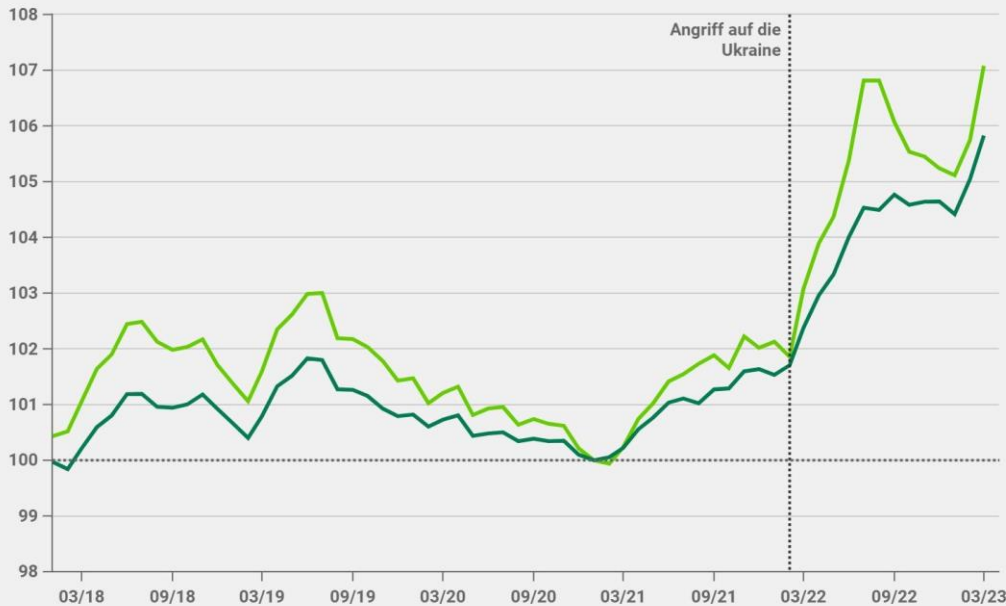
### **Auch im Vergleich zum Vormonat eine deutlich höhere Inflation**

Gegenüber Januar 2023 sind die Preise im Schweizer Comparis-Warenkorb gestiegen, nämlich um 1,3 Prozent (LIK: plus 0,7 Prozent). Im Monat zuvor waren die Kosten für Alltagsgüter um 0,6 Prozent gestiegen (LIK: plus 0,6 Prozent).

«Die Teuerung legt 2023 wieder deutlich an Tempo zu», erklärt Comparis-Finanzexperte Michael Kuhn. «Wegen gestiegener Preise für importierte Waren, anhaltend hoher Nachfrage nach Gütern und Dienstleistungen, gestörter Lieferketten in der Produktion, hoher Energiepreise sowie grosser Unsicherheiten in den Märkten wird das Preisniveau auch mittelfristig hoch bleiben und nur wenig zurückgehen, falls überhaupt», so Kuhn weiter.

## Die Teuerung beschleunigt sich 2023 weiter

Der **Comparis-Konsumentenpreisindex** im Vergleich mit dem **Landesindex der Konsumentenpreise**



Referenzmonat Dezember 2020 (entspricht 100%)

Quelle: Comparis-Konsumentenpreisindex in Zusammenarbeit mit der KOF Konjunkturforschungsstelle der ETH | BFS

comparis.ch

[Zur Grafik](#)

### Schweiz nach wie vor eine Teuerunginsel

Der Blick über die Landesgrenze hinaus zeigt: Im Vergleich zum Vorjahresmonat war die Teuerung in der Schweiz tiefer als in der Eurozone. Gemäss Eurostat, dem statistischen Amt der Europäischen Union, sind die Preise in diesem Zeitraum in den Euroländern um 8,5 Prozent gestiegen (gesamte EU: plus 10,0 Prozent). Im Februar lag die Inflationsrate bei 0,8 Prozent (gesamte EU: 0,2 Prozent).

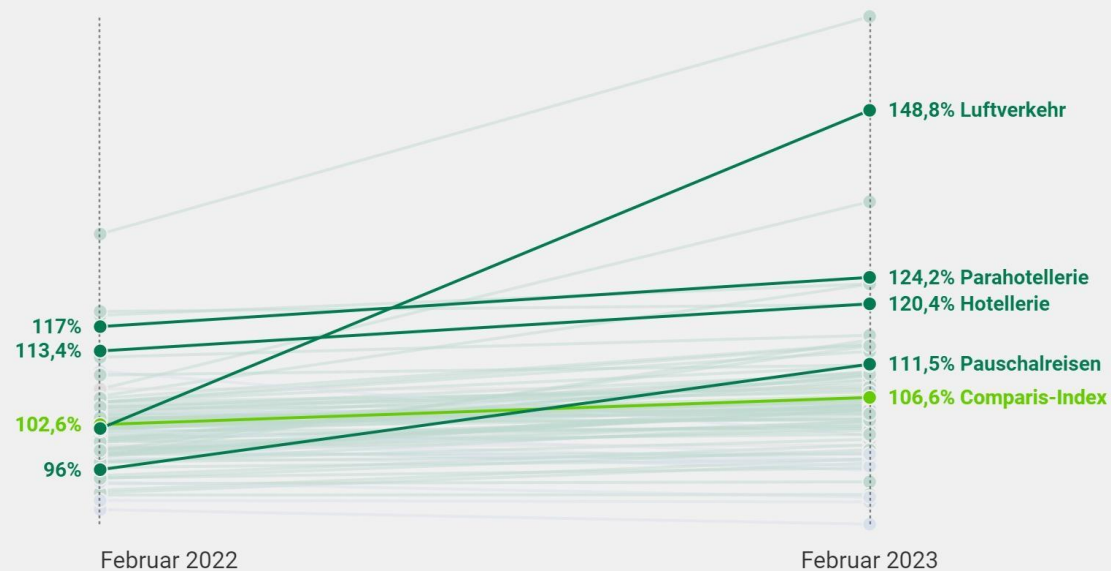
Für das gesamte Jahr wird mit einer Inflation von rund 6,1 Prozent im Euroraum und 7 Prozent in der EU gerechnet. In der Schweiz geht das Staatssekretariat für Wirtschaft (Seco) von einer Teuerung in der Höhe von 2,2 Prozent für das laufende Jahr aus.

### Ferien kosten deutlich mehr

Deutlich teurer wurden Ferien. So sind die Kosten für den Luftverkehr im Februar im Vergleich zum Januar um 28,8 Prozent gestiegen. Im Vorjahresmonatsvergleich sogar um 45,8 Prozent. In der Parahotellerie betrug die Inflation 20,5 Prozent und seit Februar 2022 6,2 Prozent. Pauschalreisen verteuerten sich in der Zwölfmonats-Betrachtung um 16,1 Prozent und die Hotellerie legte um 6,1 Prozent zu. «Der Kostentrend bei der Reisetätigkeit, die saisonal stark schwankt, zeigt eindeutig nach oben und sorgt zusammen mit den hohen Energiepreisen für diesen Preisschub», sagt Kuhn.

## Ferien haben sich besonders deutlich verteuert

Vergleich der Produktgruppen (Preisindex) mit dem Vorjahr



Referenzmonat Dezember 2017 (entspricht 100%)

Quelle: Comparis/KOF

comparis.ch

[Zur Grafik](#)

### Stärkster Preisanstieg gegenüber Vorjahresmonat

Neben jenen des Luftverkehrs sind auch die Strompreise gestiegen, nämlich um 25,5 Prozent. Das ist Rang 2 in der Teuerungshitparade. Der Preisanstieg für Energie zum Heizen (Gas, Heizöl, Brennholz und Fernwärme) war mit 24,5 Prozent der drittstärkste. Dahinter folgt die Produktgruppe Margarine, Speisefette und -öle mit plus 17,4 Prozent.

«Der hohe Anstieg der Strompreise gegenüber dem Vorjahresmonat wird uns das ganze Jahr belasten, da die Preise immer auf Jahresanfang festgelegt und erfahrungsgemäss auch während des Jahres nicht geändert werden», so Kuhn.

### Stärkste Preisanstiege seit 20 Jahren

Am stärksten hat sich in den vergangenen 20 Jahren Energie zum Heizen (Gas, Heizöl, Brennholz und Fernwärme) verteuert. Der Preis ist seit Februar 2003 durchschnittlich um 188,9 Prozent gestiegen.

Auf Rang 2 und 3 der Langzeit-Teuerungs-Top-5 liegen Zigaretten sowie Zeitungen und Zeitschriften mit plus 83,8 Prozent bzw. plus 68,2 Prozent.

Auch andere Tabakwaren (plus 65,1 Prozent) und Finanzielle Dienstleistungen (plus 55,7 Prozent) wurden deutlich teurer für Konsumentinnen und Konsumenten.

### **Höchste Teuerung bei kinderlosen Paaren ab 65 Jahren**

Die höchste Teuerung erlebten in den letzten 12 Monaten Paare ab 65 Jahren ohne Kinder. Sie fühlen aktuell eine Teuerungsrate von 4,3 Prozent gegenüber dem Vorjahr.

Auch im Februar wurde für sie das Leben verglichen mit dem Vormonat noch einmal teurer, um 1,1 Prozent.

Rein rechnerisch spüren nach Haushaltstyp Einpersonenhaushalte unter 65 Jahren prozentual am wenigsten. Mit einem Indexstand von 106,4 hat die gefühlte Teuerung bei ihnen in den letzten 12 Monaten 3,6 Prozent betragen.

### **Stärkste Inflation bei den höchst Verdienenden**

Betrachtet man das Einkommen, hat sich das Leben im Vergleich zum Vorjahr für die höchste Einkommensklasse am stärksten verteuert. Der Konsumentenpreisindex ist für diese Klasse um 4,1 Prozent gestiegen. Im Februar lag die Teuerung bei plus 1,5 Prozent.

Am schwächsten von der Teuerung betroffen war die mittlere bis hohe Einkommensklasse. Im Vergleich zum Vorjahr sind die Preise für sie um 3,7 Prozent gestiegen. Im vergangenen Monat wurde der Konsum für die mittlere bis hohe Einkommensklasse um 1,2 Prozent teurer.

### **Tiefste Teuerung in der italienischen Schweiz**

Unterteilt nach Sprachregionen ergibt sich folgendes Bild: Die deutsche und die rätoromanische Schweiz sowie die französische Schweiz verzeichneten mit plus 3,9 Prozent die höchste Teuerung im Vergleich zum Vorjahr. Im Februar stieg das Preisniveau um 1,3 Prozent.










Die vergleichsweise tiefste Teuerung gegenüber dem Vorjahr hatte die italienische Schweiz mit plus 3,6 Prozent. Im Vergleich zum Vormonat wurde dort das Leben im Februar um 1,0 Prozent teurer.

### **Stärkste Preisrückgänge gegenüber Vormonat**

Im Februar sind einige Produkte günstiger geworden. So bezahlten Konsumierende etwa für Sonstige Druckprodukte 4,2 Prozent weniger als noch im Januar. Weiter sanken die Preise für Natürliche Mineralwasser (minus 2,3 Prozent) sowie Toilettenartikel (minus 1,5 Prozent).

## So haben sich die Preise der Produkte entwickelt

Ordnen Sie die Tabelle oder durchsuchen Sie die Daten nach Ihrer Wahl

| Produktgruppe   | Entwicklung in den letzten 12 Monaten   | Veränderung zu Vorjahresmonat | Veränderung zu Vormonat | Veränderung zu vor 20 Jahren |
|---|---|-------------------------------|-------------------------|------------------------------|
| Luftverkehr   |    | 45.8%                         | 28.8%                   | -0.8%                        |
| Elektrizität  |    | 25.5%                         | 0%                      | 17.6%                        |
| Energie zum Heizen (Gas, Heizöl, Brennholz und Fernwärme) |    | 24.5%                         | -2.2%                   | 188.9%                       |
| Margarine, Speisefette und -öle                           |    | 17.4%                         | -2.9%                   | 21.6%                        |
| Pauschalreisen  |    | 16.1%                         | 8%                      | 1.5%                         |
| Zucker  |   | 15.5%                         | 0.1%                    | -3.8%                        |
| Butter  |  | 15.4%                         | -0.2%                   | 31.2%                        |
| Soziale Einrichtungen                                     |  | 9.8%                          | 1.9%                    | 42.3%                        |
| Brot, Mehl und Getreideprodukte                           |  | 9.3%                          | 2%                      | 7.5%                         |

Quelle: Comparis/KOF

 comparis.ch

[Zur interaktiven Tabelle](#)

### **\*Comparis-Konsumentenpreisindex**

Der Landesindex der Konsumentenpreise (LIK) misst Preisveränderungen anhand eines repräsentativen Warenkorb von rund 1'050 Waren und Dienstleistungen. Eine anhaltende Abnahme des Geldwertes bzw. eine Erhöhung des durchschnittlichen Preisniveaus bezeichnet dabei die Inflation. Der LIK umfasst 12 Hauptkategorien, darunter auch langfristige Investitionen und Wohnungsmieten. Grosse Ausgabenposten, wie etwa die Prämien für die Sozialversicherungen oder die direkten Steuern, sind demgegenüber nicht erfasst. Der LIK widerspiegelt somit nicht die tatsächlich gefühlte Teuerung der Konsumentinnen und Konsumenten.

Der Comparis-Konsumentenpreisindex in Zusammenarbeit mit der KOF Konjunkturforschungsstelle der ETH bildet die gefühlte Inflation ab, indem er die LIK-Daten um Mieten und dauerhafte Güter wie Personenwagen und Möbel bereinigt. Zudem werden explizit einzelne Haushaltsgruppen, Einkommensklassen und Sprachregionen berücksichtigt.

Die Datengrundlage für den Comparis-Konsumentenpreisindex besteht aus dem Landesindex der Konsumentenpreise (LIK) sowie der Haushaltsbudgeterhebung (HABE). Die Gewichtungen für die neuen Preisindizes werden aus der HABE konstruiert. Danach werden verkettete Laspeyres-Indizes mit den Preisreihen des LIK berechnet. Die Indexbasis ist Dezember 2017 (entspricht 100 Prozent).

#### **Weitere Informationen:**

Michael Kuhn

Consumer-Finance-Experte

Telefon: 044 360 53 91

E-Mail: [media@comparis.ch](mailto:media@comparis.ch)

[comparis.ch](http://comparis.ch)

## Anhang

### Embed-Codes der Grafiken

#### «Die Teuerung beschleunigt sich 2023 weiter»

```
<iframe src='https://flo.uri.sh/visualisation/12988403/embed' title='Interactive or visual content'  
class='flourish-embed-iframe' frameborder='0' scrolling='no' style='width:100%;height:600px;'  
sandbox='allow-same-origin allow-forms allow-scripts allow-downloads allow-popups allow-  
popups-to-escape-sandbox allow-top-navigation-by-user-activation'></iframe>
```

#### «Ferien haben sich besonders deutlich verteuert»

```
<iframe src='https://flo.uri.sh/visualisation/12999393/embed' title='Interactive or visual content'  
class='flourish-embed-iframe' frameborder='0' scrolling='no' style='width:100%;height:600px;'  
sandbox='allow-same-origin allow-forms allow-scripts allow-downloads allow-popups allow-  
popups-to-escape-sandbox allow-top-navigation-by-user-activation'></iframe>
```

#### «So haben sich die Preise der Produkte entwickelt»

```
<iframe src='https://flo.uri.sh/visualisation/12988400/embed' title='Interactive or visual content'  
class='flourish-embed-iframe' frameborder='0' scrolling='no' style='width:100%;height:600px;'  
sandbox='allow-same-origin allow-forms allow-scripts allow-downloads allow-popups allow-  
popups-to-escape-sandbox allow-top-navigation-by-user-activation'></iframe>
```

#### Über comparis.ch

Mit über 80 Millionen Besuchen im Jahr zählt comparis.ch zu den meistgenutzten Schweizer Websites. Das Unternehmen vergleicht Tarife und Leistungen von Krankenkassen, Versicherungen, Banken sowie Telecom-Anbietern und bietet das grösste Schweizer Online-Angebot für Autos und Immobilien. Dank umfassender Vergleiche und Bewertungen bringt das Unternehmen Transparenz in den Markt. Dadurch stärkt comparis.ch die Entscheidungskompetenz von Konsumentinnen und Konsumenten. Gegründet 1996 vom Ökonomen Richard Eisler, beschäftigt das Unternehmen heute rund 200 Mitarbeitende in Zürich.