

So einfach finden Sie Ihr Restaurant

Jetzt noch schneller mit WAP!

Über 1000 Restaurant-Empfehlungen enthält der Gastroführer guide-bleu.ch. Diese können jetzt noch schneller und einfacher via Handy abgerufen werden. Wer über ein WAP-fähiges Natel verfügt, ist dabei!

Wenn Sie als WAP-User registriert sind (Anleitung siehe Rückseite), gelangen Sie in wenigen Schritten auf die Startseite des guide-bleu.ch.


Je nach Situation können Sie auswählen zwischen Restaurantempfehlungen aus der Nähe oder allgemeinen Empfehlungen. Ihre geografischen, kulinarischen oder preislichen Vorstellungen können Sie nun jederzeit in Ihre Wahl einfließen lassen.

Per SMS wird Ihnen schliesslich die Telefonnummer für die direkte Reservation auf Ihr Handy übermittelt.



Und so funktioniert's – einfach und praktisch

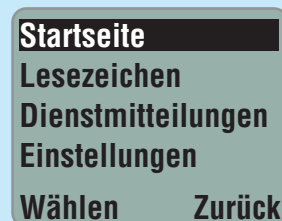
Für registrierte WAP-User:



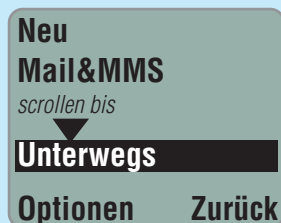
1. Menü > Dienste



2. Wählen > Startseite



3. Startseite > Unterwegs



4. Unterwegs >
Restaurantguide



5. Restaurantguide >
guide-bleu.ch



6. guide-bleu.ch >
Empfehlungen

Für noch nicht registrierte WAP-User

So aktivieren Sie die WAP-
Funktionen Ihres Handys:

Internetseite

www.swisscom-mobile.ch
anwählen

- > Services
- > Geräte konfigurieren
- > Mobiles Portal (WAP)

Folgen Sie nun den weiteren
Anweisungen und laden Sie die
nötigen Einstellungen direkt
auf Ihr Handy.

**Wir
wünschen Ihnen
einen kulinarischen
Volltreffer!**

