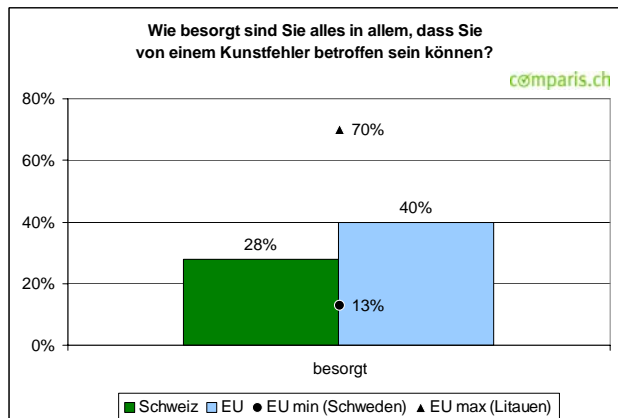
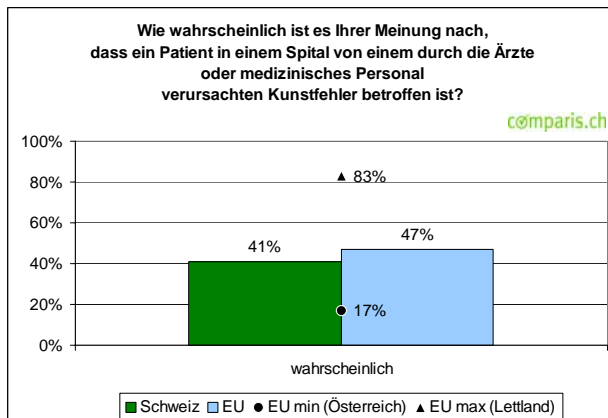
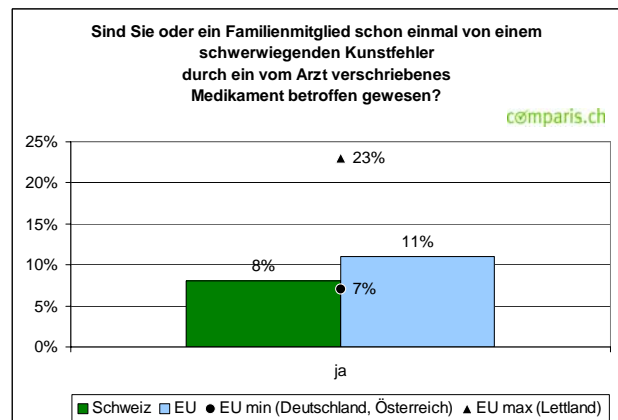
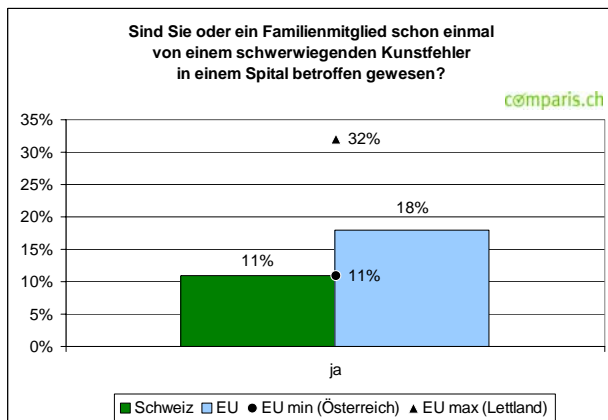
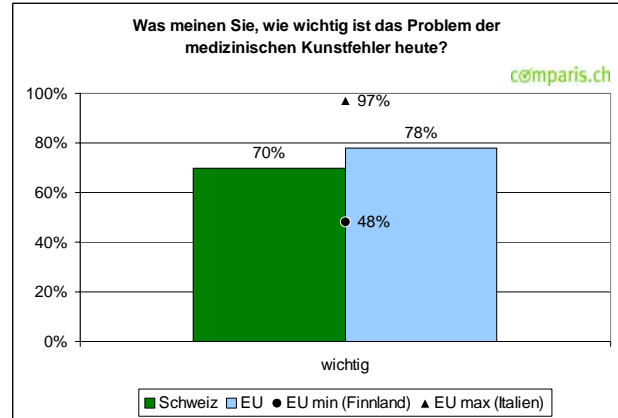
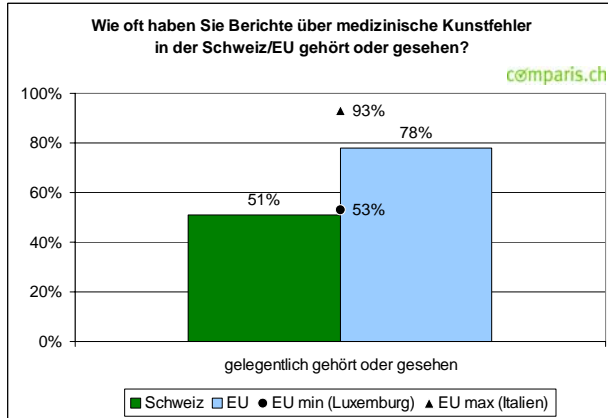


comparis.ch: Vergleich Schweiz und EU

Weniger Kunstfehler in der Schweiz als in der EU



Medizinische Kunstfehler in der Schweiz und der EU (aufgeschlüsselt nach einzelnen Ländern)

	Wie oft haben Sie Berichte über medizinische Kunstfehler gehört oder gesehen?	Was meinen Sie, wie wichtig ist das Problem der medizinischen Kunstfehler heute?	Sind Sie oder ein Familienmitglied schon einmal von einem medizinischen Kunstfehler betroffen gewesen?	Sind Sie oder ein Familienmitglied schon einmal von einem schwerwiegenden Kunstfehler durch ein vom Arzt verschriebenes Medikament betroffen gewesen?	Wie wahrscheinlich ist es Ihrer Meinung nach, dass ein Patient in einem Spital von einem durch Ärzte oder medizinisches Personal verursachten Kunstfehler betroffen ist?	Wie besorgt sind Sie alles in allem, dass Sie von einem Kunstfehler betroffen sein könnten?
	"zumindest gelegentlich"	"wichtig"	"ja"	"ja"	"wahrscheinlich"	"besorgt"
Schweiz	51%	70%	11%	8%	41%	28%
EU-25	78%	78%	18%	11%	47%	40%
Einzelne EU-Mitgliedstaaten						
Belgien	82%	72%	18%	11%	44%	39%
Tschechische Republik	67%	60%	19%	14%	33%	33%
Dänemark	83%	49%	29%	21%	41%	29%
Deutschland	64%	72%	12%	7%	38%	29%
Estland	59%	59%	27%	18%	44%	29%
Griechenland	90%	86%	13%	9%	75%	70%
Spanien	66%	61%	18%	8%	37%	35%
Frankreich	76%	75%	19%	11%	40%	39%
Irland	69%	73%	15%	10%	42%	31%
Italien	93%	97%	18%	15%	70%	64%
Zypern (Süd)	89%	85%	22%	9%	70%	53%
Lettland	80%	76%	32%	23%	83%	64%
Litauen	91%	90%	26%	16%	69%	70%
Luxemburg	53%	75%	25%	13%	49%	47%
Ungarn	86%	78%	12%	9%	45%	37%
Malta	58%	82%	22%	18%	46%	43%
Niederlande	92%	82%	17%	9%	34%	20%
Österreich	60%	63%	11%	7%	17%	20%
Polen	87%	91%	28%	16%	72%	51%
Portugal	84%	77%	16%	10%	59%	50%
Slowenien	77%	81%	17%	11%	41%	39%
Slowakei	66%	65%	15%	12%	51%	41%
Finnland	64%	48%	22%	10%	35%	24%
Schweden	71%	75%	19%	13%	25%	13%
Grossbritannien	85%	85%	18%	11%	42%	33%
Neumitglieder und Beitrittskandidaten der EU						
Bulgarien	74%	89%	20%	16%	80%	66%
Kroatien	89%	89%	19%	10%	63%	41%
Rumänien	75%	78%	10%	9%	63%	58%
Türkei	76%	88%	14%	10%	68%	65%
Türkisch-zyprische Gemeinschaft	71%	67%	20%	16%	51%	53%