
Finanz- bericht 2008

solide –
auch in finanzieller
Hinsicht.

Inhaltsverzeichnis.



—	
Die wichtigsten Zahlen	1
.....	
Konsolidierte Erfolgsrechnung	4
.....	
Konsolidierte Bilanz	5
.....	
Konsolidierte Mittelflussrechnung	6
.....	
Anhang der Konzernrechnung	7
.....	
Angaben zur Erfolgsrechnung	8
.....	
Angaben zur Bilanz	10
.....	
Erfolgsrechnung <i>innova</i> Versicherungen AG	12
.....	
Bilanz <i>innova</i> Versicherungen AG	13
.....	
Sparten-Erfolgsrechnung <i>innova</i> Versicherungen AG	14
.....	
Erfolgsrechnung <i>innova</i> Krankenversicherung AG	16
.....	
Bilanz <i>innova</i> Krankenversicherung AG	17
.....	
Sparten-Erfolgsrechnung <i>innova</i> Krankenversicherung AG	18
.....	
Statistiken obligatorischer Grundversicherung	20
.....	
Bericht der Revisionsstelle	21
.....	

Die wichtigsten Zahlen.

Finanzen

	2008 in CHF	2007 in CHF	Veränderung in %
Verdiente Prämien	160'849'159	162'249'417	-0.86
Leistungsaufwand	140'635'788	140'102'476	0.38
Schadensatz	89.18 %	84.58 %	5.44
Mittelfluss aus Geschäftstätigkeit	-1'215'491	14'918'608	-
Finanzerfolg vor Rückstellungen	-16'593'304	1'551'169	-
Jahreserfolg vor Steuern	-7'179'837	3'895'498	-
Finanzanlagen	121'215'743	142'670'210	-15.04
Technische Rückstellungen	57'800'516	60'615'006	-4.64
Eigenkapital	60'131'468	67'866'065	-11.40

Kunden per 1. Januar

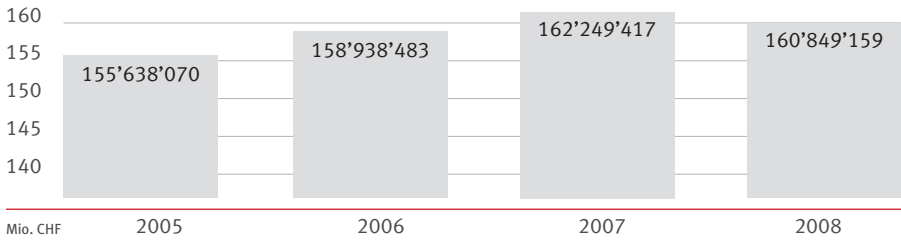
	2009	2008	Veränderung in %
Geschäftsfeld Heilungskostenversicherung			
Sparte obl. Krankenpflegeversicherung KVG a)	40'267	38'810	3.75
Sparte Heilungskostenversicherung VVG	53'670	45'479	18.01
- davon ohne Deckung KVG b)	17'392	11'283	54.14
Total Geschäftsfeld Heilungskostenversicherung (a+b)	57'659	50'093	15.10
Geschäftsfeld Lohnausfall			
Sparte Lohnausfallversicherung VVG c) ¹	63'106	59'234	6.54
Sparte Taggeldversicherung KVG d)	1'953	2'373	-17.70
Sparte Risikokapitalversicherung	13'264	13'371	-0.80
Sparte private Arbeitslosenversicherung e)	5	29	-82.76
Total Geschäftsfeld Lohnausfall (c+d+e)	65'064	61'636	5.56
Kunden	122'723	111'729	9.84

¹ Versicherte Arbeitnehmer, Arbeitgeber und selbstständig Erwerbende in insgesamt 10'893 Unternehmen (2008: 10'567 Unternehmen)

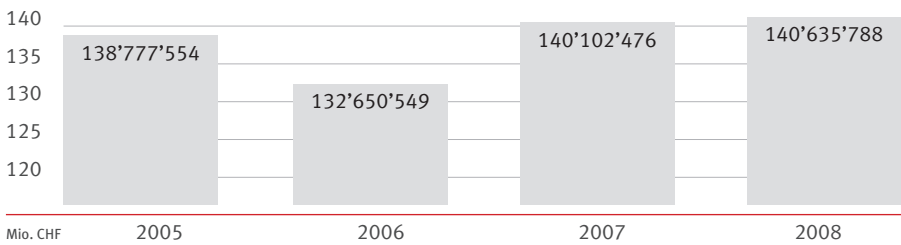
Mitarbeitende per 1. Januar

	2009	2008	Veränderung in %
Mitarbeitende	109	110	-1
Stellen	93.4	95.8	-2.51

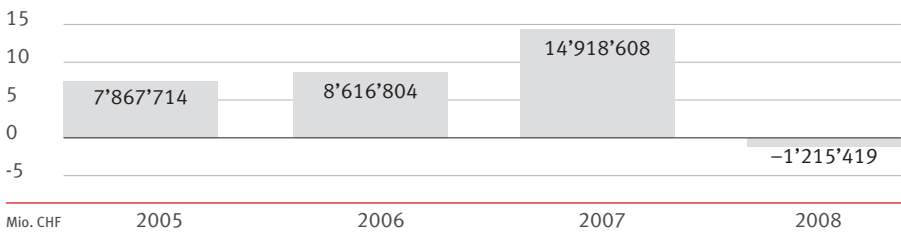
Verdiente Prämien



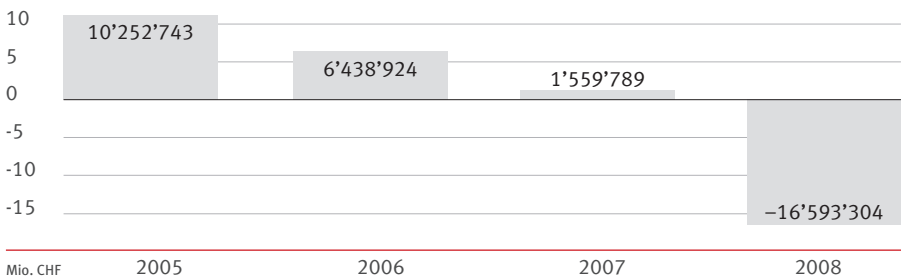
Leistungsaufwand



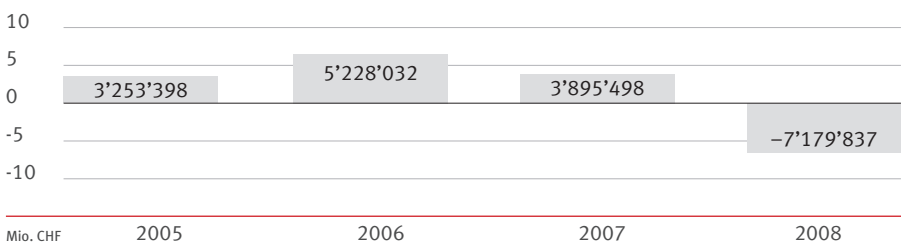
Mittelfluss aus Geschäftstätigkeit



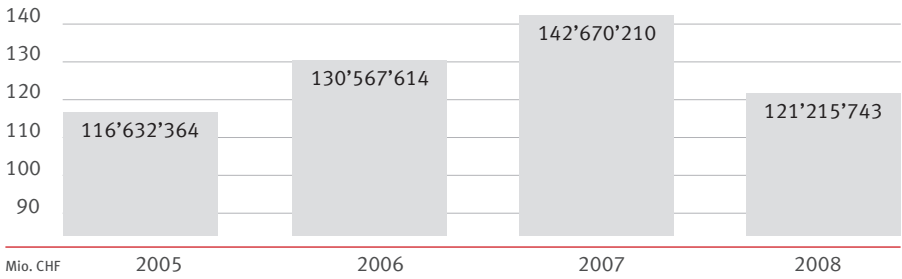
Finanzerfolg vor Rückstellungen



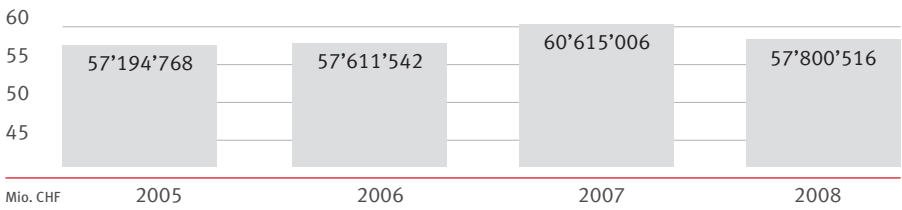
Jahreserfolg vor Steuern



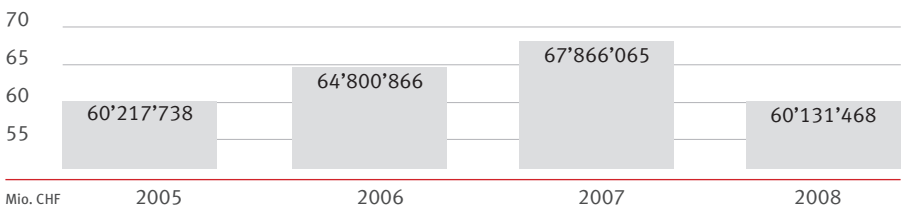
Finanzanlagen



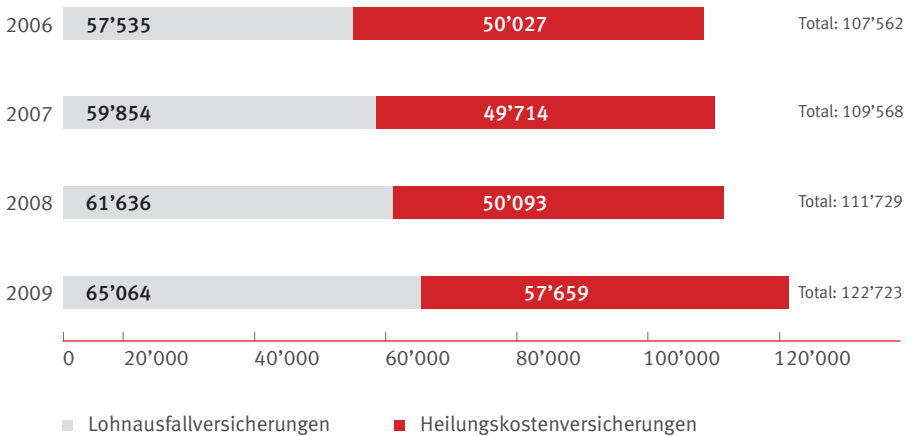
Technische Rückstellungen



Eigenkapital



Entwicklung Kundenbestand per 1. Januar



Konsolidierte Erfolgsrechnung.

	2008 in CHF	2007 in CHF
Verbuchte Prämien	161'738'570	163'988'050
Bildung Rückstellung Überschussbeteiligung	0	-1'000'000
Prämienanteile Rückversicherung	-889'411	-738'633
Verdiente Prämien	160'849'159	162'249'417
Versicherungsleistungen	-146'257'783	-138'078'514
Veränderung Technische Rückstellungen	2'811'103	-2'873'293
Leistungsanteile Rückversicherung	715'090	748'126
Risikoausgleich KVG	2'095'802	101'205
Leistungsaufwand	-140'635'788	-140'102'476
Personalaufwand	-10'295'354	-10'679'235
Übriger Betriebsaufwand	-11'777'301	-9'890'916
Technisches Ergebnis	-1'859'284	1'576'790
Finanzerfolg vor Rückstellungen	-16'593'304	1'551'169
Veränderung Rückstellungen Finanzanlagen	11'683'252	1'308'038
Abschreibungen auf Sachanlagen	-408'975	-535'307
Ausserordentlicher Erfolg	-1'526	-5'192
Jahreserfolg vor Steuern	-7'179'837	3'895'498
Steuern	-554'759	-830'299
Konsolidierter Jahreserfolg	-7'734'596	3'065'199

Konsolidierte Bilanz.

Aktiven

	31.12.2008 in CHF	31.12.2007 in CHF
Flüssige Mittel	8'739'758	7'682'072
Forderungen gegenüber Versicherungsnehmern und Vermittlern	18'613'732	18'885'350
Forderungen gegenüber Versicherungsgesellschaften	610'564	56'436
Übrige Forderungen	2'182'334	1'813'029
Aktive Rechnungsabgrenzungen	629'323	823'129
Umlaufvermögen	30'775'711	29'260'016
Finanzanlagen	121'215'743	142'670'210
Sachanlagen	5'725'567	5'197'690
Anlagevermögen	126'941'310	147'867'900
Total Aktiven	157'717'021	177'127'916

Passiven

	31.12.2008 in CHF	31.12.2007 in CHF
Verbindlichkeiten gegenüber Versicherungsnehmern und Vermittlern	27'543'029	24'359'803
Übrige Verbindlichkeiten	1'439'034	1'387'386
Passive Rechnungsabgrenzungen	2'767'321	2'923'144
Technische Rückstellungen	57'800'516	60'615'006
Übrige Rückstellungen	8'035'652	19'976'512
Fremdkapital	97'585'552	109'261'851
Aktienkapital	8'100'000	8'100'000
Gewinnreserven	58'566'065	55'500'866
Kapitalreserven	1'200'000	1'200'000
Konsolidierter Jahreserfolg	-7'734'596	3'065'199
Eigenkapital	60'131'469	67'866'065
Total Passiven	157'717'021	177'127'916

Konsolidierte Mittelflussrechnung.

	2008 in CHF	2007 in CHF
Mittelfluss aus Geschäftstätigkeit		
Konsolidierter Jahreserfolg	-7'734'596	3'065'199
Abschreibungen Sachanlagen und Forderungen aus Betriebstätigkeit	771'497	912'464
Veränderungen Technische Rückstellungen	-2'814'489	3'003'464
Veränderung Rückstellungen Finanzrisiken	-11'683'252	-1'308'039
Kursveränderung auf Finanzanlagen	17'881'914	1'005'952
Veränderung Übrige Rückstellungen	-257'608	1'168'531
Veränderung Forderungen gegenüber Versicherungsnehmern und Vermittlern	271'618	-13'716'714
Veränderung Übrige Forderungen und aktive Rechnungsabgrenzung	-729'627	1'750'499
Veränderung Verbindlichkeiten gegenüber Versicherungsnehmern und Vermittlern	3'183'227	18'800'591
Veränderung Übrige Verbindlichkeiten und passive Rechnungsabgrenzung	104'175	236'661
Total Mittelfluss aus Geschäftstätigkeit	-1'215'491	14'918'608
Mittelfluss aus Investitionstätigkeit		
Devestitionen / Investitionen in Kapitalanlagen (netto)	3'572'552	-13'108'547
Investitionen in mobile Sachanlagen (netto)	-1'299'375	-625'333
Total Mittelfluss aus Investitionstätigkeit	2'273'177	-13'733'880
Mittelfluss aus Finanzierungstätigkeit		
Auszahlung Überschussbeteiligung	0	-1'156'930
Total Mittelfluss aus Finanzierungstätigkeit	0	-1'156'930
Veränderung Fonds Flüssige Mittel		
Flüssige Mittel 1.1.	7'682'072	7'654'274
Flüssige Mittel 31.12.	8'739'758	7'682'072

Anhang der Konzernrechnung.

Rechnungslegungsgrundsätze.

Die Konzernrechnung ist nach den Grundsätzen des schweizerischen Aktienrechts und der Versicherungsaufsichtsgesetzgebung erstellt.

Konsolidierungskreis.

In die konsolidierte Jahresrechnung einbezogen sind Gesellschaften, in welchen die *innova* Holding AG am Bilanzstichtag wirtschaftlich direkt oder indirekt die Mehrheit am Aktienkapital hatte. Der Konsolidierungskreis umfasst somit die Gesellschaften *innova* Holding AG (100 Prozent), *innova* Versicherungen AG (100 Prozent), *innova* Krankenversicherung AG (100 Prozent) und ab 1. Januar 2008 *innova* Wallis AG (100 Prozent), operativ tätig ab 1. Januar 2009.

Konsolidierungsmethode.

Die Kapitalkonsolidierung erfolgt nach der «Purchase»-Methode. Dabei wird der Anschaffungswert mit dem Eigenkapital der erworbenen Beteiligung verrechnet, wobei die materiellen Aktiven und Passiven zum Erwerbszeitpunkt gemäss den für die konsolidierte Rechnung massgebenden Grundsätzen neu bewertet werden. Immaterielle Werte der erworbenen Gesellschaften, wie Versicherungs- und Kundenportefeuilles, werden nicht berücksichtigt. Konzerninterne Transaktionen wurden eliminiert.

Konsolidierungsstichtag.

Die Konzernrechnung schliesst auf den 31. Dezember und beruht auf geprüften Abschlüssen der Konzerngesellschaften (*innova* Holding AG, *innova* Versicherungen AG, *innova* Krankenversicherung AG und *innova* Wallis AG) mit demselben Abschlussdatum.

Bewertungsgrundsätze.

Aktien und Obligationen.

Aktien und Obligationen werden zu Kurswerten bilanziert. Damit die aufsichtsrechtlichen Bestimmungen weiterhin eingehalten werden, weisen wir die Differenz zwischen Kurswert und Einstandswert als Rückstellung auf der Passivseite aus, sofern der Kurswert höher ist als der Einstandswert. Wenn der Kurswert tiefer ist als der Einstandswert, haben wir den Buchwert direkt erfolgswirksam korrigiert.

Immobilien/Sachanlagen.

Sie werden zu Anschaffungswerten abzüglich der notwendigen Wertberichtigungen bilanziert.

Versicherungstechnische Rückstellungen.

Die versicherungstechnischen Rückstellungen werden in Übereinstimmung mit den aufsichtsrechtlichen Vorschriften des Bundesamtes für Gesundheit (BAG) und der Eidgenössischen Finanzmarktaufsicht (FINMA) ermittelt.

Durchführung einer Risikobeurteilung.

Der Verwaltungsrat der *innova*-Gruppe hat Grundsätze und Regeln zum Risikomanagement erlassen und die Geschäftsleitung beauftragt, mindestens jährlich eine Risikobeurteilung durchzuführen und diese mehrere Male im Jahr zu prüfen. Das Risikomanagement-System ermöglicht sowohl die frühzeitige Erkennung und Analyse von Risiken wie auch die Einleitung entsprechender Massnahmen zur Risikoreduktion. Zum Risikobeurteilungsprozess gehören die systematische Identifikation und Bewertung der Risiken sowie die Einleitung und Überwachung von Massnahmen zur Vermeidung oder Minimierung von Risiken. Weiter dazu gehören die Kommunikation von Risiken, die Schulung von Risikomanagement-Themen im Betrieb, die regelmässige Prüfung des Prozesses auf dessen Wirksamkeit und die Optimierung. Die Risiken werden je nach Risikoart nach unterschiedlichen Methoden zusammengefasst und analysiert. Der Verwaltungsrat hat im Berichtsjahr am 25. April 2008 und 28. November 2008 das Thema Risikobeurteilung in seiner Verwaltungsratsitzung behandelt.

Angaben zur Erfolgsrechnung.

Verbuchte Prämien nach Geschäftsfeld und Sparten

	2008 in CHF	in %	2007 in CHF	in %
Geschäftsfeld Heilungskosten				
Heilungskostenversicherung nach VVG ¹	27'966'528	17.3	27'337'799	16.7
Obligatorische Krankenpflegeversicherung nach KVG ²	98'687'525	61.0	103'141'249	62.9
Total Geschäftsfeld Heilungskosten	126'654'053	78.3	130'479'048	79.6
Geschäftsfeld Lohnausfall				
Lohnausfallversicherung nach VVG	33'720'051	20.9	31'899'179	19.4
Taggeldversicherung nach KVG	1'345'587	0.8	1'324'627	0.8
Private Arbeitslosenversicherung nach VVG	18'879	0.0	285'196	0.2
Total Geschäftsfeld Lohnausfall	35'084'517	21.7	33'509'002	20.4
Total Verbuchte Prämien	161'738'570	100	163'988'050	100

¹ Versicherungsvertrags-Gesetz

² Krankenversicherungs-Gesetz

Bezahlte Netto-Versicherungsleistungen nach Geschäftsfeld und Sparten

	2008 in CHF	in %	2007 in CHF	in %
Geschäftsfeld Heilungskosten				
Heilungskostenversicherung nach VVG	18'327'050	12.5	16'306'970	11.8
Obligatorische Krankenpflegeversicherung nach KVG	99'979'658	68.4	95'912'098	69.4
Total Geschäftsfeld Heilungskosten	118'306'708	80.9	112'219'068	81.2
Geschäftsfeld Lohnausfall				
Lohnausfallversicherung nach VVG	26'333'798	18.0	23'490'596	17.0
Taggeldversicherung nach KVG	817'693	0.6	642'010	0.5
Private Arbeitslosenversicherung nach VVG	799'584	0.5	1'726'840	1.3
Total Geschäftsfeld Lohnausfall	27'951'075	19.1	25'859'446	18.8
Total Bezahlte Netto-Versicherungsleistungen	146'257'783	100	138'078'514	100

Veränderung Technische Rückstellungen

	2008 in CHF	2007 in CHF
Aufsichtsrechtliche Vorschriften zur Sicherstellung von versicherten, aber noch nicht gemeldeten Leistungsansprüchen der Kunden.		
Schadenrückstellungen VAG ³	-1'036'047	2'410'631
Rückstellung ausstehende Versicherungskosten KVG	-1'585'660	-3'000
Aufsichtsrechtliche Vorschriften und geschäftspolitische Vorgaben zur Sicherstellung nicht voraussehbarer Schwankungen und Unterdeckungen.		
Schwankungsrückstellung VAG	-189'396	465'662
Total Veränderung Technische Rückstellungen	-2'811'103	2'873'293
Veränderung Rückstellung Überschussbeteiligung	-3'200	123'240
Veränderung Alterungsrückstellung	-7'477	-1'689
Verzinsung Schadenrückstellung VAG	7'290	8'620
Veränderung Bilanzposition	-2'814'490	3'003'464

³ Versicherungsaufsichts-Gesetz

Betriebsaufwand

	2008 in CHF	in %	2007 in CHF	in %
Personalaufwand	10'295'354	46.6	10'679'235	51.9
Übriger Betriebsaufwand	11'777'301	53.4	9'890'916	48.1
Total Betriebsaufwand	22'072'655	100	20'570'151	100
Anteil Betriebskosten <i>innova</i> Versicherungen AG	13'988'871	63.4	12'208'985	59.4
Betriebskostensatz an verbuchten Prämien		22.7		20.5
Anteil Betriebskosten <i>innova</i> Krankenversicherung AG	8'067'306	36.5	8'355'152	40.6
Betriebskostensatz an verbuchten Prämien		8.1		8.0
Anteil Betriebskosten <i>innova</i> Holding AG	15'540	0.1	6'014	0.0
Anteil Betriebskosten <i>innova</i> Wallis AG	938	0.0		

Ergebnis aus Finanzanlagen

	2008 in CHF	2007 in CHF
Finanzerfolg aus regelmässigen Erträgen	3'546'236	3'731'739
Finanzerfolg aus Kursveränderungen	-19'066'705	-1'095'315
Finanzerfolg aus Spesen / Gebühren	-710'312	-699'477
Veränderung Schwankungsreserven	6'183'252	2'458'168
Veränderung Rückstellung Finanzanlagen	5'500'000	-1'150'130
Abschreibung Finanzanlagen	-362'523	-377'158
Total Ergebnis aus Finanzanlagen	-4'910'052	2'867'827
Kapitalanlagerendite <i>innova</i> Versicherungen AG	-10.72%	1.54%
Kapitalanlagerendite <i>innova</i> Krankenversicherung AG	-11.68%	1.21%

Angaben zur Bilanz.

Forderungen gegenüber Versicherungsnehmern und Vermittlern

	31.12.2008	31.12.2007
Das Delkredere wird wie folgt berechnet	Delkr. in % vom Bestand	Delkr. in % vom Bestand
Forderungen bis 60 Tage verfallen	0	0
Forderungen bis 90 Tage verfallen	10	10
Forderungen bis 180 Tage verfallen	20	20
Forderungen bis 360 Tage verfallen (KVG / VVG)	40 / 75	40 / 75
Forderungen älter als 360 Tage verfallen	100	100

Finanzanlagen

	31.12.2008 in CHF	31.12.2007 in CHF
	Buchwert/Kurswert	Buchwert/Kurswert
Geldmarktanlagen	16'264'504	19'204'152
Obligationenanlagen	57'991'738	70'245'418
Aktienanlagen	35'185'398	41'939'993
Alternative Anlagen	3'087'245	3'533'368
indirekte Immobilienanlagen	8'626'856	7'657'277
Andere Anlagen	60'002	90'002
Total Finanzanlagen	121'215'743	142'670'210
Rückstellung Wertschriften zur Erfüllung der aufsichtsrechtlichen Vorschriften (Niederwertprinzip)	2'346'799	8'530'051

Sachanlagen

	Buchwert 31.12.2008 in CHF	Abschr. in % v. Anschaffungs- wert	Buchwert 31.12.2007 in CHF	Abschr. in % v. Anschaffungs- wert
Immobilien, selbstgenutzte a)	1'272'244	2.00	4'732'209	2.00
Anlageimmobilien a)	3'097'442	0.00	0	0.00
Anlagen und Einrichtungen b)	526'418	12.50	117'754	12.50
Mobilien b)	625'200	12.50	94'853	12.50
Büromaschinen b)	70'979	20.00	95'173	20.00
Informatik-Anlagen b)	133'284	33.33	157'701	33.33
Total Sachanlagen	5'725'567		5'197'690	
a) Versicherungswert Immobilien	8'206'469		8'206'469	
b) Versicherungswert Betriebseinrichtungen	3'547'200		3'547'200	

Verbindlichkeiten gegenüber Versicherungsnehmern und Vermittlern

	31.12.2008 in CHF	31.12.2007 in CHF
Darin enthalten sind Prämienvorauszahlungen von	9'334'363	3'710'691

Technische Rückstellungen

	31.12.2008 in CHF	31.12.2007 in CHF
Schadenrückstellungen VAG	26'394'656	27'423'412
Sicherheits-/Schwankungsrückstellung VAG	5'730'856	5'920'253
Alterungsrückstellung VAG	2'259'624	2'267'101
Ausstehende Versicherungskosten Pflege KVG	22'250'000	23'850'000
Ausstehende Versicherungskosten Taggeld KVG	82'000	69'000
Überschussbeteiligungen Taggeld KVG	43'340	42'000
Überschussbeteiligungen Lohnausfall VVG	1'040'040	1'043'240
Total Technische Rückstellungen	57'800'516	60'615'006

Übrige Rückstellungen

	31.12.2008 in CHF	31.12.2007 in CHF
Rückstellung Überschussbeteiligung Kunden ¹	1'961'176	1'961'176
Rückstellung für Steuern	108'276	365'884
Rückstellung Wertschriften <i>innova</i> Krankenversicherung AG	543'755	3'777'178
Rückstellung Wertschriften <i>innova</i> Versicherungen AG	5'422'445	13'872'274
Total Übrige Rückstellungen	8'035'652	19'976'512

¹ Auszahlung Überschussbeteiligungen 2007 an Kunden im Betrag von CHF 1'156'930 (2008: keine Auszahlung).

Gewinnreserven

	31.12.2008 in CHF	31.12.2007 in CHF
Freie Reserven/Gewinnvortrag <i>innova</i> Versicherungen AG	13'338'950	10'969'272
Reserven Wertschriften <i>innova</i> Versicherungen AG	3'000'000	3'000'000
Gesetzliche Reserven <i>innova</i> Krankenversicherung AG	20'006'622	20'893'175
Freie Reserven/Gewinnvortrag <i>innova</i> Krankenversicherung AG	15'663'988	14'279'366
Reserven Wertschriften <i>innova</i> Krankenversicherung AG	6'040'000	6'040'000
Gewinnvortrag <i>innova</i> Holding AG	516'505	319'053
Total Gewinnreserven	58'566'065	55'500'866

Eigenkapitalnachweis

	31.12.2008 in CHF	31.12.2007 in CHF
Eigenkapital per 1. Januar	67'866'065	64'800'866
Jahreserfolg	-7'734'596	3'065'199
Eigenkapital per 31. Dezember	60'131'469	67'866'065

Kaution zu Gunsten Dritter

	31.12.2008 in CHF	31.12.2007 in CHF
zu Gunsten Swisscanto Anlagestiftung (Mietzinskaution)	250'000	250'000

Erfolgsrechnung *innova* Versicherungen AG.

	2008 in CHF	2007 in CHF
Verbuchte Prämien	61'705'458	59'522'174
Bildung Rückstellung	0	-1'000'000
Verdiente Prämien	61'705'458	58'522'174
Versicherungsleistungen	-45'460'432	-41'524'406
Veränderung Technische Rückstellungen	1'225'443	-2'884'915
Leistungsaufwand	-44'234'989	-44'409'321
Personalaufwand	-5'271'970	-5'571'014
Übriger Betriebsaufwand	-8'716'901	-6'637'971
Technisches Ergebnis	3'481'598	1'903'868
Finanzerfolg vor Rückstellungen	-6'216'054	1'111'644
Veränderung Rückstellungen Finanzanlagen	5'500'000	378'546
Jahreserfolg vor Steuern	2'765'544	3'394'058
Steuern	-548'744	-824'379
Jahreserfolg	2'216'800	2'569'679

Bilanz *innova* Versicherungen AG.

Aktiven

	31.12.2008 in CHF	31.12.2007 in CHF
Flüssige Mittel	1'044'300	2'065'201
Forderungen gegenüber Versicherungsnehmern und Vermittlern	276'724	402'464
Forderungen gegenüber Versicherungsgesellschaften	541'060	249'557
Übrige Forderungen	329'923	611'644
Aktive Rechnungsabgrenzungen	134'657	151'216
Umlaufvermögen	2'326'664	3'480'082
Finanzanlagen	78'578'820	84'368'633
Anlagevermögen	78'578'820	84'368'633
Total Aktiven	80'905'484	87'848'715

Passiven

	31.12.2008 in CHF	31.12.2007 in CHF
Verbindlichkeiten gegenüber Versicherungsnehmern und Vermittlern	6'243'997	1'774'239
Verbindlichkeiten <i>innova</i> Krankenversicherung AG	2'222'966	5'169'639
Übrige Verbindlichkeiten	320'872	180'276
Passive Rechnungsabgrenzungen	2'044'826	2'132'270
Technische Rückstellungen	35'425'176	36'654'006
Übrige Rückstellungen	7'491'897	16'199'334
Fremdkapital	53'749'734	62'109'764
Aktienkapital	8'000'000	8'000'000
Gewinnreserven	15'738'950	13'969'272
Kapitalreserven	1'200'000	1'200'000
Bilanzgewinn	2'216'800	2'569'679
Eigenkapital	27'155'750	25'738'951
Total Passiven	80'905'484	87'848'715

Verwendung des Bilanzgewinns

	2008 in CHF Antrag des Verwaltungsrates	2007 in CHF Beschluss der Generalversammlung
Vortrag aus dem Vorjahr	2'838'950	469'271
Unterjährige Dividende an <i>innova</i> Holding AG	-600'000	0
Dividende an <i>innova</i> Holding AG	-1'500'000	-200'000
Jahresgewinn	2'216'800	2'569'679
Vortrag auf neue Rechnung	2'955'750	2'838'950

Der Verwaltungsrat beantragt der Generalversammlung, den Bilanzgewinn gemäss oben stehender Tabelle zu verwenden.

Sparten-Erfolgsrechnung *innova* Versicherungen AG.

	Heilungskosten VVG				Lohnausfall VVG				Übrige VVG				Total			
	2008	2007	Veränderung		2008	2007	Veränderung		2008	2007	Veränderung		2008	2007	Veränderung	
	TCHF	TCHF	TCHF	%	TCHF	TCHF	TCHF	%	TCHF	TCHF	TCHF	%	TCHF	TCHF	TCHF	%
Verbuchte Prämien	27'967	27'338	629	2.30	33'720	31'899	1'821	5.71	19	285	-266	-93.33	61'706	59'522	2'184	3.67
Veränderung Rückstellungen	-	-1'000	1'000	-100.00	-	-	-	-	-	-	-	-	-	-1'000	1'000	-100.00
Verdiente Prämien	27'967	26'338	1'629	6.18	33'720	31'899	1'821	5.71	19	285	-266	-93.33	61'706	58'522	3'184	5.44
Versicherungsleistungen	-18'327	-16'307	-2'020	12.39	-26'334	-23'491	-2'843	12.10	-800	-1'727	927	-53.68	-45'461	-41'525	-3'936	9.48
Veränderung Technische Rückstellungen	-148	-1'173	1'025	-87.38	103	-6'450	6'553	-	1'270	4'738	-3'468	-73.20	1'225	-2'885	4'110	-
Leistungsaufwand	-18'475	-17'480	-995	5.69	-26'231	-29'941	3'710	-12.39	470	3'011	-2'541	-84.39	-44'236	-44'410	174	-0.39
Personalaufwand	-2'389	-2'559	170	-6.64	-2'881	-2'986	105	-3.52	-2	-27	25	-92.59	-5'272	-5'572	300	-5.38
Übriger Betriebsaufwand	-3'951	-3'049	-902	29.58	-4'764	-3'557	-1'207	33.93	-3	-32	29	-90.63	-8'718	-6'638	-2'080	31.33
Technisches Ergebnis	3'152	3'250	-98	-3.02	-156	-4'585	4'429	-96.60	484	3'237	-2'753	-85.05	3'480	1'902	1'578	82.97
Finanzerfolg vor Rückstellungen													-6'216	1'111	-7'327	-
Veränderung Rückstellungen Finanzanlagen													5'500	379	5'121	1'351.19
Jahreserfolg vor Steuern													2'764	3'392	-628	-18.51
Steuern													-548	-824	276	-33.50
Jahreserfolg													2'216	2'568	-352	-13.71
Rückstellung für Versicherungsfälle																
In CHF	6'879	6'638	241	3.63	18'626	18'626	-	-	890	2'160	-1'270	-58.80	26'395	27'424	-1'029	-3.75
In % der Versicherungsleistungen	37.53	40.71	-3.18	-7.81	70.73	79.29	-8.56	-10.80	111.25	125.07	-13.82	-11.05	58.06	66.04	-7.98	-12.08
Eigenkapital																
In CHF													27'156	25'739	1'417	5.51
In % der verdienten Prämien													44.01	43.98	0.03	0.07

Erfolgsrechnung *innova* Krankenversicherung AG.

	2008 in CHF	2007 in CHF
Verbuchte Prämien	100'033'112	104'465'876
Prämienanteile Rückversicherung	-889'411	-738'634
Verdiente Prämien	99'143'701	103'727'242
Versicherungsleistungen	-100'797'351	-96'554'108
Veränderung Technische Rückstellungen	1'585'660	3'000
Leistungsanteile Rückversicherung	715'090	748'126
Risikoausgleich KVG	2'095'802	101'205
Leistungsaufwand	-96'400'799	-95'701'777
Personalaufwand	-5'023'384	-5'108'221
Übriger Betriebsaufwand	-3'043'922	-3'246'931
Technisches Ergebnis	-5'324'404	-329'687
Finanzerfolg vor Rückstellungen	-8'245'318	441'884
Veränderung Rückstellungen Finanzanlagen	4'040'000	929'492
Abschreibungen Sachanlagen	-408'975	-535'306
Ausserordentlicher Erfolg	-1'526	-5'191
Jahreserfolg vor Steuern	-9'940'223	501'192
Steuern	-2'653	-3'123
Jahreserfolg	-9'942'876	498'069

Bilanz *innova* Krankenversicherung AG.

Aktiven

	31.12.2008 in CHF	31.12.2007 in CHF
Flüssige Mittel	6'789'893	5'563'732
Forderungen gegenüber Versicherungsnehmern und Vermittlern	18'337'008	18'482'886
Forderungen gegenüber Versicherungsgesellschaften	69'505	0
Forderungen <i>innova</i> Versicherungen AG	2'222'966	5'169'639
Übrige Forderungen	1'846'998	1'199'888
Aktive Rechnungsabgrenzungen	491'453	666'560
Umlaufvermögen	29'757'823	31'082'705
Finanzanlagen	42'434'923	58'040'176
Sachanlagen	5'725'567	5'197'690
Anlagevermögen	48'160'490	63'237'866
Total Aktiven	77'918'313	94'320'571

Passiven

	31.12.2008 in CHF	31.12.2007 in CHF
Verbindlichkeiten gegenüber Versicherungsnehmern und Vermittlern	21'299'032	22'585'564
Verbindlichkeiten gegenüber Versicherungsgesellschaften	0	193'121
Übrige Verbindlichkeiten	1'118'164	1'207'109
Passive Rechnungsabgrenzungen	714'288	785'989
Technische Rückstellungen	22'375'340	23'961'000
Übrige Rückstellungen	543'755	3'777'178
Fremdkapital	46'050'579	52'509'961
Aktienkapital	100'000	100'000
Wertschwankungsreserve für Finanzanlagen	6'040'000	6'040'000
Reserven	35'670'610	35'172'541
Bilanzerfolg	-9'942'876	498'069
Eigenkapital	31'867'734	41'810'610
Total Passiven	77'918'313	94'320'571

Verwendung des Bilanzgewinns

	2008 in CHF Antrag des Verwaltungsrates	2007 in CHF Beschluss der Generalversammlung
Jahreserfolg	-9'942'876	498'069
Zuweisung (-) / Auflösung (+) Reserven obligatorische Krankenpflegeversicherung	5'526'970	-270'202
Zuweisung (-) / Auflösung (+) Reserven Taggeldversicherung	215'906	-227'867
Zuweisung (-) / Auflösung (+) Schwankungsreserven für Finanzrisiken	4'200'000	0
Vortrag auf neue Rechnung	0	0

Der Verwaltungsrat beantragt der Generalversammlung, den Bilanzgewinn gemäss oben stehender Tabelle zu verwenden.

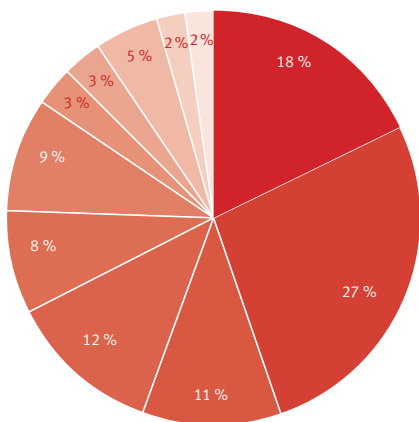
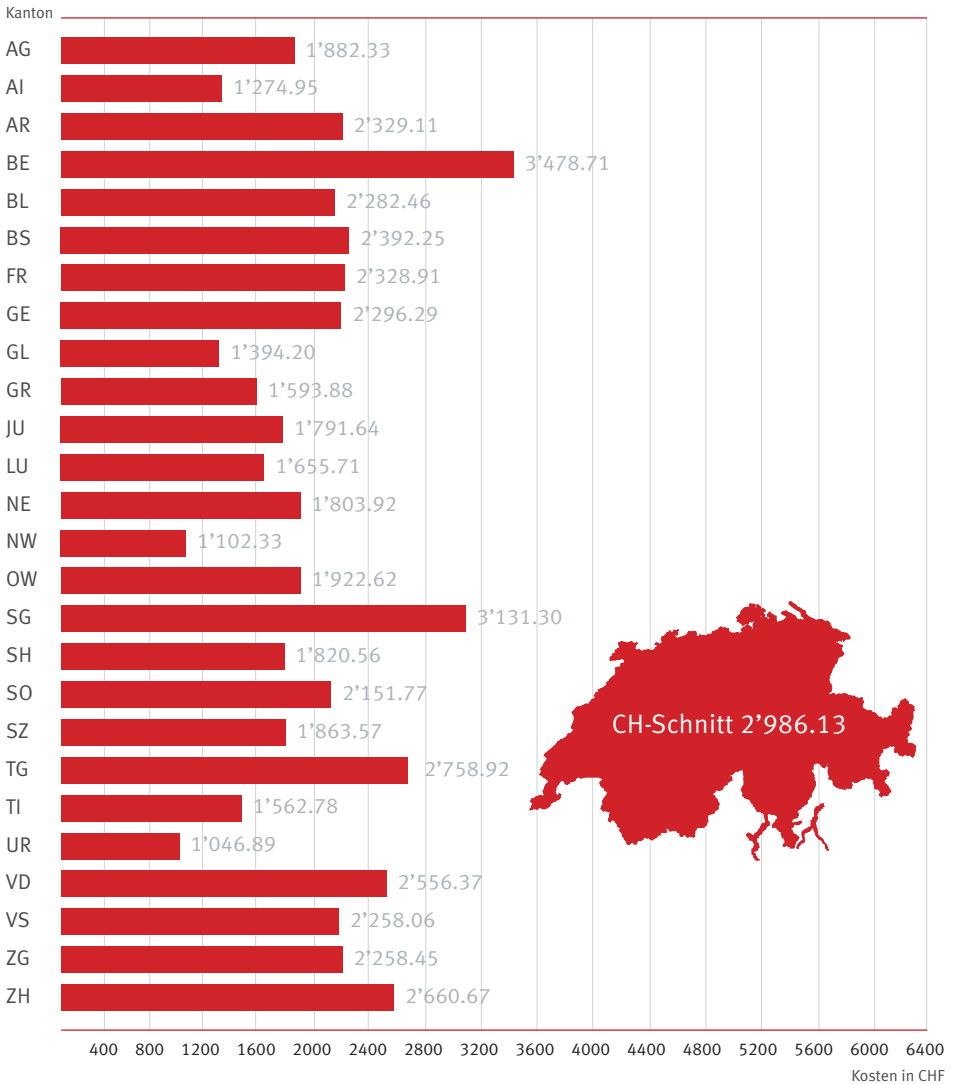
Sparten-Erfolgsrechnung *innova* Krankenversicherung AG.

	Obligatorische Krankenpflegeversicherung				Taggeld KVG				Total			
	2008	2007	Veränderung		2008	2007	Veränderung		2008	2007	Veränderung	
	TCHF	TCHF	TCHF	%	TCHF	TCHF	TCHF	%	TCHF	TCHF	TCHF	%
Verbuchte Prämien	98'688	103'141	-4'453	-4.32	1'346	1'325	21	1.58	100'034	104'466	-4'432	-4.24
Prämienanteile Rückversicherung	-889	-739	-150	20.30	-	-	-	-	-889	-739	-150	20.30
Verdiente Prämien	97'799	102'402	-4'603	-4.50	1'346	1'325	21	1.58	99'145	103'727	-4'582	-4.42
Versicherungsleistungen	-99'980	-95'912	-4'068	4.24	-818	-642	-176	27.41	-100'798	-96'554	-4'244	4.40
Veränderung Technische Rückstellungen	1'600	-65	1'665	-	-14	68	-82	-	1'586	3	1'583	-
Leistungsanteile Rückversicherung	715	748	-33	-4.41	-	-	-	-	715	748	-33	-4.41
Risikoausgleich KVG	2'096	101	1'995	1'975.25	-	-	-	-	2'096	101	1'995	1'975.25
Leistungsaufwand	-95'569	-95'128	-441	0.46	-832	-574	-258	44.95	-96'401	-95'702	-699	0.73
Personalaufwand	-4'679	-4'759	80	-1.68	-344	-350	6	-1.71	-5'023	-5'109	86	-1.68
Übriger Betriebsaufwand	-2'836	-3'025	189	-6.25	-208	-222	14	-6.31	-3'044	-3'247	203	-6.25
Technisches Ergebnis	-5'285	-510	-4'775	936.27	-38	179	-217	-	-5'323	-331	-4'992	1'508.16
Finanzerfolg vor Rückstellungen									-8'245	442	-8'687	-
Veränderung Rückstellungen Finanzanlagen									4'040	929	3'111	334.88
Abschreibungen Sachanlagen									-409	-534	125	-23.41
Ausserordentlicher Erfolg									-2	-5	3	-60.00
Jahreserfolg vor Steuern									-9'939	501	-10'440	-
Steuern									-3	-3	-	-
Jahreserfolg									-9'942	498	-10'440	-
Rückstellung für Versicherungsfälle												
In CHF	22'250	23'850	-1'600	-6.71	82	69	13	18.84	22'332	23'919	-1'587	-6.63
In % der Versicherungsleistungen	22.25	24.87	-2.62	-10.53	10.02	10.75	-0.73	-6.79	22.16	24.77	-2.61	-10.54
Reserven												
In CHF	27'682	33'209	-5'527	-16.64	2'245	2'461	-216	-8.78	29'927	35'670	-5'743	-16.10
In % der verdienten Prämien	28.30	32.43	-4.13	-12.74	166.79	185.74	-18.95	-10.20	30.19	34.39	-4.20	-12.21

Statistiken obligatorischer Grundversicherung.

OKP-Kosten je Versicherter nach Kantonen im 2008.

Leistungen / Versicherter



OKP-Kosten nach Leistungsart im 2008.

- 18 % Arzt ambulant
- 27 % Spital stationär
- 11 % Spital ambulant
- 12 % Medikamente Arzt
- 8 % Medikamente Apotheke
- 9 % Pflegeheim
- 3 % Spitex
- 3 % Physiotherapeut und Chiropraktiker
- 5 % Labor
- 2 % Mittel und Gegenstände
- 2 % Übrige Leistungen ambulant und stationär

Quelle: *innova* Krankenversicherung AG

Bericht der Revisionsstelle.

Revisionsbericht zur Konzernrechnung an die Generalversammlung der *innova* Holding AG, Muri.

Als Revisionsstelle haben wir die Konzernrechnung der *innova* Holding AG, Muri, bestehend aus Bilanz, Erfolgsrechnung, Mittelflussrechnung und Anhang für das am 31. Dezember 2008 abgeschlossene Geschäftsjahr geprüft.

Verantwortung des Verwaltungsrates.

Der Verwaltungsrat ist für die Aufstellung der Konzernrechnung in Übereinstimmung mit den gesetzlichen Vorschriften verantwortlich. Diese Verantwortung beinhaltet die Ausgestaltung, Implementierung und Aufrechterhaltung eines internen Kontrollsystems mit Bezug auf die Aufstellung einer Konzernrechnung, die frei von wesentlichen falschen Angaben als Folge von Verstössen oder Irrtümern ist. Darüber hinaus ist der Verwaltungsrat für die Auswahl und die Anwendung sachgemässer Rechnungslegungsmethoden sowie die Vornahme angemessener Schätzungen verantwortlich.

Verantwortung der Revisionsstelle.

Unsere Verantwortung ist es, aufgrund unserer Prüfung ein Prüfungsurteil über die Konzernrechnung abzugeben. Wir haben unsere Prüfung in Übereinstimmung mit dem schweizerischen Gesetz und den Schweizer Prüfungsstandards vorgenommen. Nach diesen Standards haben wir die Prüfung so zu planen und durchzuführen, dass wir hinreichende Sicherheit gewinnen, ob die Konzernrechnung frei von wesentlichen falschen Angaben ist.

Eine Prüfung beinhaltet die Durchführung von Prüfungshandlungen zur Erlangung von Prüfungsnachweisen für die in der Konzernrechnung enthaltenen Wertansätze und sonstigen Angaben. Die Auswahl der Prüfungshandlungen liegt im pflichtgemässen Ermessen des Prüfers. Dies schliesst eine Beurteilung der Risiken wesentlicher falscher Angaben in der Konzernrechnung als Folge von Verstössen oder Irrtümern ein. Bei der Beurteilung dieser Risiken berücksichtigt der Prüfer das interne Kontrollsystem, soweit es für die Aufstellung der Konzernrechnung von Bedeutung ist, um die den Umständen entsprechenden Prüfungshandlungen festzulegen, nicht aber um ein Prüfungsurteil über die Wirksamkeit des internen Kontrollsystems abzugeben. Die Prüfung umfasst zudem die Beurteilung der Angemessenheit der angewandten Rechnungslegungsmethoden, der Plausibilität der vorgenommenen Schätzungen sowie eine Würdigung der Gesamtdarstellung der Konzernrechnung. Wir sind der Auffassung, dass die von uns erlangten Prüfungsnachweise eine ausreichende und angemessene Grundlage für unser Prüfungsurteil bilden.

Prüfungsurteil.

Nach unserer Beurteilung entspricht die Konzernrechnung für das am 31. Dezember 2008 abgeschlossene Geschäftsjahr dem schweizerischen Gesetz sowie den im Anhang wiedergegebenen Konsolidierungs- und Bewertungsgrundsätzen.

Berichterstattung aufgrund weiterer gesetzlichen Vorschriften.

Wir bestätigen, dass wir die gesetzlichen Anforderungen an die Zulassung gemäss Revisionsaufsichtsgesetz (RAG) und die Unabhängigkeit (Artikel 728 OR und Artikel 11 RAG) erfüllen und keine mit unserer Unabhängigkeit nicht vereinbare Sachverhalte vorliegen.

In Übereinstimmung mit Artikel 728a Absatz 1 Ziffer 3 OR und dem Schweizer Prüfungsstandard 890 bestätigen wir, dass ein gemäss den Vorgaben des Verwaltungsrates ausgestaltetes internes Kontrollsystem für die Aufstellung der Konzernrechnung existiert.

Wir empfehlen, die vorliegende Konzernrechnung zu genehmigen.

Bern-Liebefeld, 28. April 2009

ENGEL COPERA AG

Dieter Mathys
Revisionsexperte
Dipl. Wirtschaftsprüfer
Dipl. Steuerexperte
Leitender Revisor

Thomas Hirsig
Revisionsexperte
Dipl. Steuerexperte

Impressum

Herausgeberin: *innova* Holding AG, Unternehmenskommunikation, Postfach 184, 3073 Gümligen

Konzept, Gestaltung, Realisation: Republica AG, Bern

Gestaltung Titelbild: Künstler Brian Morgan

Druck: Fischer AG für Data und Print, Münsingen

Für weitere Informationen: Unternehmenskommunikation, Telefon 031 954 25 00, E-Mail direktion@innova.ch

Der *innova*-Geschäftsbericht kann über Telefon 031 954 25 00 respektive via Fax 031 954 25 01 angefordert werden. Ausserdem ist der Geschäftsbericht unter www.innova.ch als PDF-File abrufbar.

© 2009 *innova* Holding AG, Gümligen



innova Holding AG
Bahnhofstrasse 4
Postfach 184
3073 Gümligen

Telefon 031 954 25 00
Fax 031 954 25 01
direktion@innova.ch
www.innova.ch