
















Die 10 Unternehmen mit den grössten F&E-Investitionen weltweit

2010		2009	Unternehmen	Land	F&E-Budget 2010 in Mrd. US\$
1	▶	1	 Roche	Schweiz	9,646
2	▲	5	 Pfizer	USA	9,413
3	▲	6	 NOVARTIS	Schweiz	9,070
4	▼	2	Microsoft	USA	8,714
5	▲	14	 MERCK	USA	8,591
6	▼	4	 TOYOTA	Japan	8,546
7	▲	10	 SAMSUNG	Süd-Korea	7,873
8	▼	3	NOKIA	Finnland	7,778
9	▲	11	 GM	USA	6,962
10	▼	7	<i>Johnson & Johnson</i>	USA	6,844

Die 20 Unternehmen mit den grössten F&E-Investitionen weltweit

2010		2009	Unternehmen	Land	F&E-Budget 2010 in Mrd. US\$
1	▶	1	 Roche	Schweiz	9,646
2	▲	5	 Pfizer	USA	9,413
3	▲	6	 NOVARTIS	Schweiz	9,070
4	▼	2	Microsoft®	USA	8,714
5	▲	14	 MERCK	USA	8,591
6	▼	4	 TOYOTA	Japan	8,546
7	▲	10	 SAMSUNG	Süd-Korea	7,873
8	▼	3	NOKIA	Finnland	7,778
9	▲	11	 GM	USA	6,962
10	▼	7	<i>Johnson & Johnson</i>	USA	6,844
11	▲	13	 intel	USA	6,576
12	▲	18	Panasonic®	Japan	6,176
13	▼	9	 gsk GlaxoSmithKline	Großbritannien	6,127
14	▲	15	 VW	Deutschland	6,089
15	▼	12	IBM	USA	6,026
16	▼	8	sanofi	Frankreich	5,838
17	▲	19	 HONDA	Japan	5,704
18	▲	22	AstraZeneca 	Großbritannien	5,318
19	▼	17	 CISCO	USA	5,273
20	▼	16	SIEMENS	Deutschland	5,217