











Les 10 compagnies mondiales au budget R&D le plus important

2010		2009	Entreprise	Pays	F&E-Budget 2010 en milliards US\$
1	▶	1	 Roche	Suisse	9,646
2	▲	5	 Pfizer	USA	9,413
3	▲	6	 NOVARTIS	Suisse	9,070
4	▼	2	 Microsoft®	USA	8,714
5	▲	14	 MERCK	USA	8,591
6	▼	4	 TOYOTA	Japon	8,546
7	▲	10	 SAMSUNG	Corée du Sud	7,873
8	▼	3	 NOKIA	Finlande	7,778
9	▲	11	 GM	USA	6,962
10	▼	7	 Johnson & Johnson	USA	6,844

Les 20 compagnies mondiales au budget R&D le plus important

2010		2009	Entreprise	Pays	F&E-Budget 2010 en milliards US\$
1	▶	1	 Roche	Suisse	9,646
2	▲	5	 Pfizer	USA	9,413
3	▲	6	 NOVARTIS	Suisse	9,070
4	▼	2	Microsoft	USA	8,714
5	▲	14	 MERCK	USA	8,591
6	▼	4	 TOYOTA	Japon	8,546
7	▲	10	 SAMSUNG	Corée du Sud	7,873
8	▼	3	NOKIA	Finlande	7,778
9	▲	11	 GM	USA	6,962
10	▼	7	<i>Johnson & Johnson</i>	USA	6,844
11	▲	13	 intel	USA	6,576
12	▲	18	Panasonic	Japon	6,176
13	▼	9	 gsk GlaxoSmithKline	Grande-Bretagne	6,127
14	▲	15	 VW	Allemagne	6,089
15	▼	12	IBM	USA	6,026
16	▼	8	sanofi	France	5,838
17	▲	19	 HONDA	Japon	5,704
18	▲	22	 AstraZeneca	Grande-Bretagne	5,318
19	▼	17	 CISCO	USA	5,273
20	▼	16	SIEMENS	Allemagne	5,217