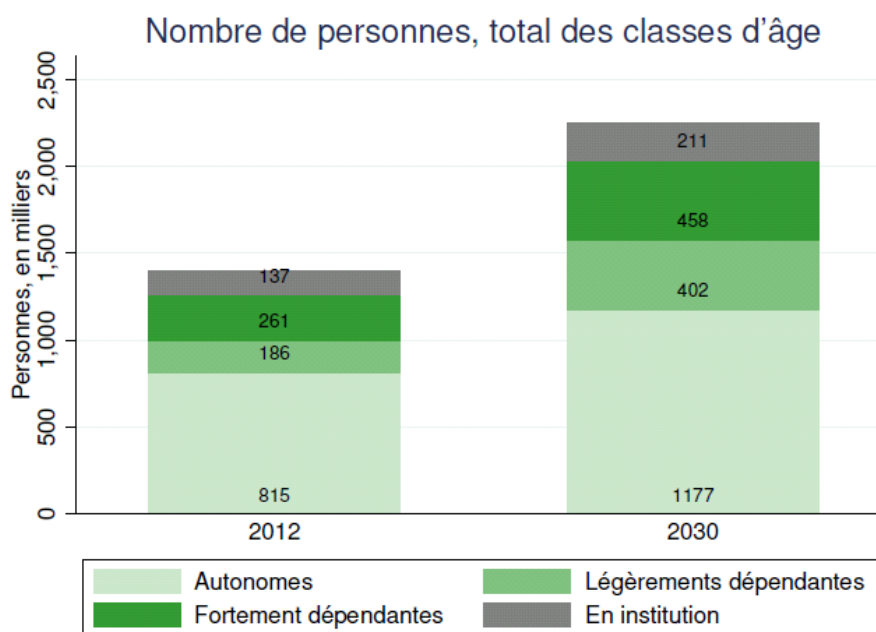


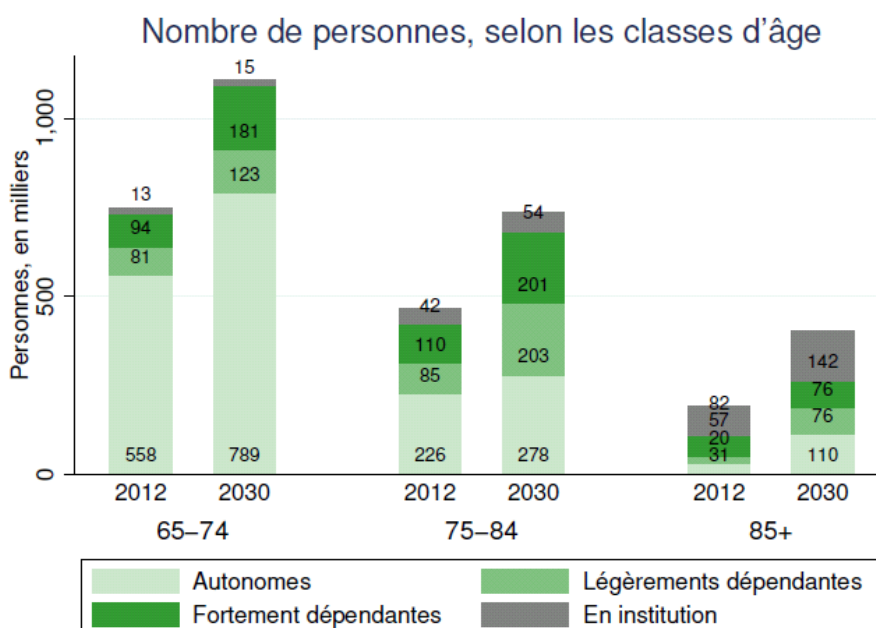
Vieillir chez soi

Graphiques – Développement démographique et coûts de santé

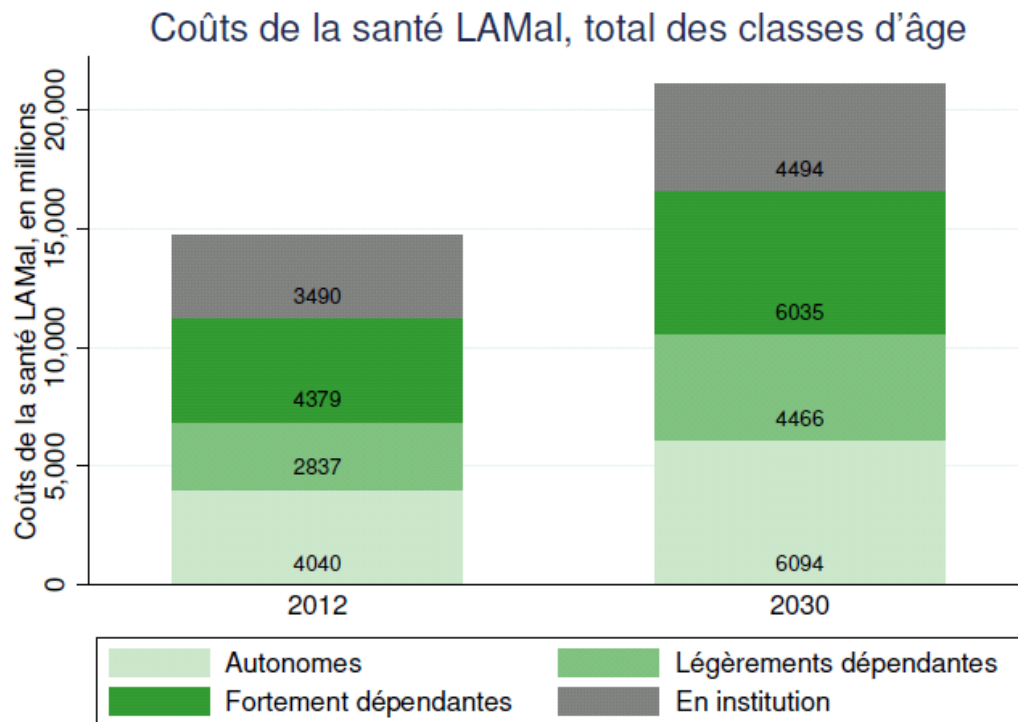
Graphique 1 : Développement démographique et état de santé des personnes âgées de 65 ans et plus : dépendant-indépendant-tributaire de soins - total des classes d'âge



Graphique 2 : Développement démographique et état de santé des personnes âgées de 65 ans et plus : dépendant-indépendant-tributaire de soins - selon les classes d'âge



Graphique 3 : Coûts de la santé pour les personnes âgées de 65 ans et plus : Dépendant-indépendant-tributaire de soins - total des classes d'âge



Graphique 4 : Coûts de la santé pour les personnes âgées de 65 ans et plus : Dépendant-indépendant-tributaire de soins - selon les classes d'âge

